



**INFORME DE RESULTADOS
AGOSTO 2016**

DIRECCIÓN GENERAL DE ADMINISTRACIÓN
DIRECCIÓN DE INFORMÁTICA JURÍDICA

INDICE

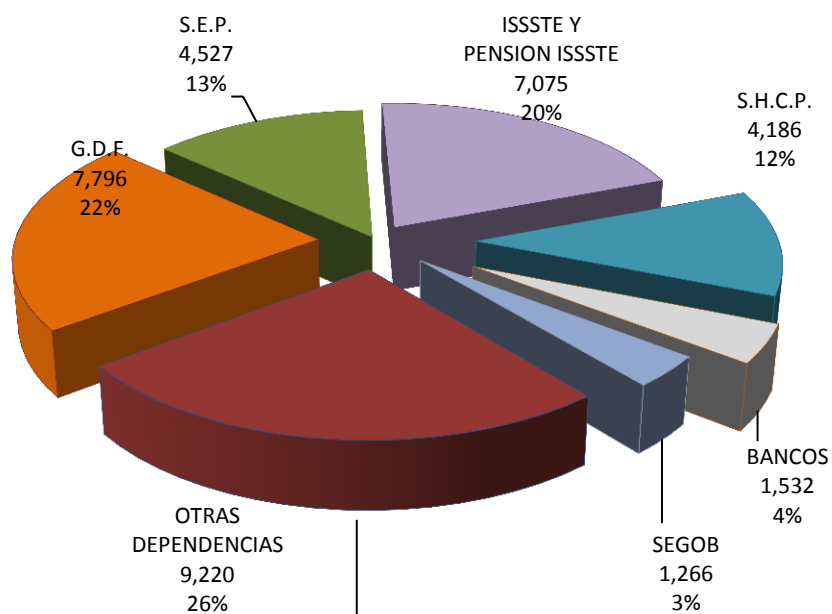
CONCEPTO	PAG.
EXPEDIENTES ACTIVOS POR DEPENDENCIA U ORGANISMO DEL SECTOR CENTRAL	1
TOTAL DE EXPEDIENTES ACTIVOS RADICADOS EN SALAS Y SECRETARIA GENERAL DE ACUERDOS POR LOS AÑOS 1982-2016	15
UNIVERSO DE EXPEDIENTES RADICADOS EN SALAS Y S.G.A	16
TOTAL DE EXPEDIENTES CON LAUDO CONDENATORIO FIRME AL 31 DE AGOSTO DE 2016	17
TOTAL DE LAUDOS EJECUTADOS AL 31 DE AGOSTO DE 2016	18
EXPEDIENTES INGRESADOS EN SALAS Y SRIA. GENERAL DE ACUERDOS AL 31 DE AGOSTO DE 2016	19
TRABAJADORES INVOLUCRADOS	20
EXPEDIENTES TURNADOS A PROYECTISTAS PARA PROYECTO DE LAUDO Y CUMPLIMIENTO DE EJECUTORIA	21
PROYECTOS DE LAUDO Y CUMPLIMIENTOS DE EJECUTORIA ELABORADOS POR LOS PROYECTISTAS	22
PROYECTOS DE LAUDO Y CUMPLIMIENTOS DE EJECUTORIAS TURNADOS Y ELABORADOS POR CADA PROYECTISTA	23
ACUMULADO MENSUAL Y ANUAL DE PROYECTISTAS.	26
EXPEDIENTES TERMINADOS POR SALAS Y SRIA. GENERAL DE ACUERDOS	27
LAUDOS ELABORADOS Y VOTADOS POR LAS SALAS	28
TOTAL DE EXPEDIENTES TERMINADOS POR TIPO DE RESOLUCIÓN	29
ACUMULADO PROGRAMA APOYO A CONVENIOS	30
DEMANDAS DE AMPARO INGRESADAS.....	31
AMPAROS CONCEDIDOS A FAVOR DEL TRABAJADOR	32
CLASIFICACIÓN DE LAS EJECUTORIAS DE AMPARO RECIBIDAS.....	33
TOTAL DE PROMOCIONES INGRESADAS	34
TOTAL DE PROMOCIONES ACUMULADAS.....	35
TOTAL DE EXHORTOS ENVIADOS Y DILIGENCIADOS PARA EL T.F.C.A.....	36
EXHORTOS PENDIENTES DE DILIGENCIAR POR ESTADO AL 31 DE AGOSTO DE 2016.....	37
DILIGENCIAS REALIZADAS POR LAS SALAS	38
DILIGENCIAS TURNADAS Y REALIZADAS POR LA UNIDAD DE ACTUARIOS (S.G.A).....	39
DILIGENCIAS DE AMPAROS REALIZADAS POR LAS SALAS	40
PRODUCTIVIDAD POR ACTUARIOS.....	41
PORCENTAJE DE PRODUCTIVIDAD ACTUARIAL POR SALA AL 31 DE AGOSTO DE 2016.....	42
PROGRAMA DE APOYO A CONVENIOS AGOSTO 2016 MENSUAL Y ACUMULADO.....	44
PROGRAMA DE APOYO A CONVENIOS AGOSTO DE 2016.....	45

JUICIOS ACTIVOS POR DEPENDENCIA AGOSTO 2016

DEMANDAS ACTIVAS

35,602

DEPENDENCIAS CON MAYOR NÚMERO DE DEMANDAS



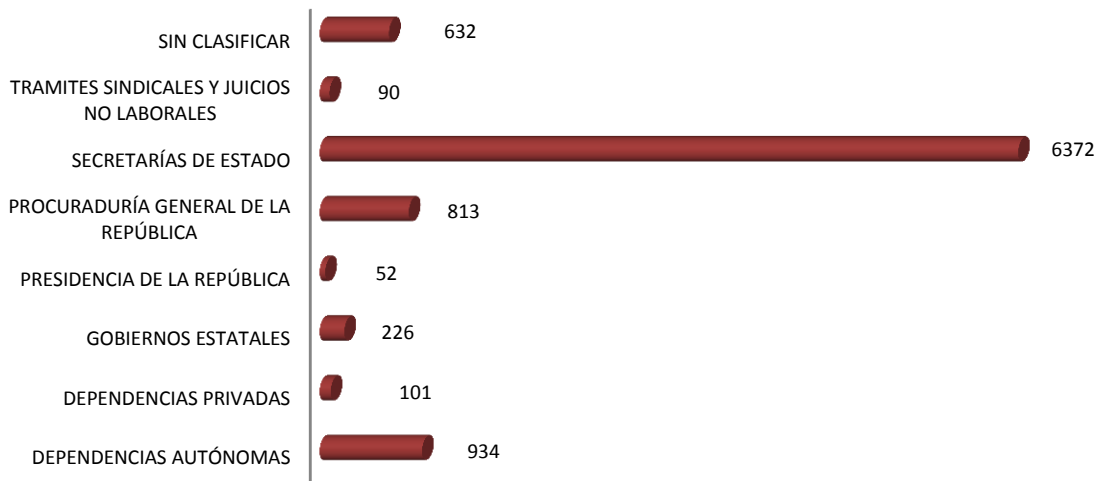
DISTRIBUCION POR SALA

GDF									
S1	S2	S3	S4	SGA	S5	S6	S7	S8	TOTAL
1282	1144	1122	901	12	924	761	799	851	7796

ISSSTE									
S1	S2	S3	S4	SGA	S5	S6	S7	S8	TOTAL
958	960	929	856	0	991	779	668	934	7075

SHCP									
S1	S2	S3	S4	SGA	S5	S6	S7	S8	TOTAL
734	660	575	518	0	445	404	443	407	4186

SEP									
S1	S2	S3	S4	SGA	S5	S6	S7	S8	TOTAL
652	655	645	514	8	560	464	482	547	4527



DEPENDENCIAS	S1	S2	S3	S4	S5	S6	S7	S8	SGA	TOTAL
DEPENDENCIAS AUTÓNOMAS										
Aeropuertos y servicios Auxiliares	0	0	0	0	1	0	1	0	0	2
Aeropuertos y Servicios Auxiliares (A.S.A.)	0	0	0	0	1	0	1	0	0	2
Cámara de Diputados	52	46	61	24	27	26	44	33	0	313
Cámara de Diputados	40	41	53	20	21	21	35	26	0	257
Auditoría Superior de la Federación	12	5	8	4	6	5	9	7	0	56
Cámara de Senadores	1	0	0	0	0	1	0	1	0	3
Senado de la República	1	0	0	0	0	1	0	1	0	3
Comisión Ejecutiva de Atención a Víctimas	0	2	1	3	1	1	0	0	0	8
Comisión Federal de Competencia	0	2	1	3	1	1	0	0	0	8
Comisión Federal de Competencia	2	1	0	0	2	0	0	1	0	6
Instituto Nacional de las Personas Adultas Mayores (INAPAM)	2	1	0	0	2	0	0	1	0	6
Comisión Federal de Electricidad	1	1	1	0	0	1	0	0	0	4
Comisión Federal de Electricidad	1	0	0	0	0	1	0	0	0	2
Fideicomiso para el Ahorro de Energía Eléctrica (FIDE)	0	1	1	0	0	0	0	0	0	2
Comisión Nacional de Derechos Humanos	7	7	9	5	8	8	3	8	0	55
Comisión Nacional de Derechos Humanos	7	7	9	5	8	8	3	8	0	55
Comisión Nacional para el Desarrollo de los Pueblos Indígenas	1	1	1	1	0	1	1	0	0	6
Comisión Nacional para el Desarrollo de los pueblos indígenas	0	1	1	1	0	0	1	0	0	4
Instituto Nacional indigenista (INI)	1	0	0	0	0	0	0	0	0	1
Centro de Coordinación para el Desarrollo Indígena	0	0	0	0	0	1	0	0	0	1
Comisión Reguladora de Energía	1	0	0	0	1	0	0	0	0	2
Comisión reguladora de Energía	1	0	0	0	1	0	0	0	0	2
Consejo de la Judicatura Federal	2	0	0	0	0	0	1	3	0	6
Consejo de la Judicatura Federal	2	0	0	0	0	0	1	3	0	6
Consejo Nacional de Ciencia y Tecnología	2	6	3	5	4	6	7	9	0	42
Consejo Nacional de Ciencia y Tecnología (CONACyT)	0	0	0	1	1	3	2	0	0	7
Fondo de Información y Documentación para la Industria (INFOTEC)	2	5	2	4	3	3	5	9	0	33
Centro de Investigación y Asistencia en Tecnología y Diseño del Estado de Jalisco, A.C. (CIATEJ)	0	1	0	0	0	0	0	0	0	1
Instituto de Investigaciones Dr. José María Luis Mora	0	0	1	0	0	0	0	0	0	1
Consejo Nacional de Fomento Educativo	2	0	1	4	1	0	0	1	0	9
Consejo Nacional de Fomento Educativo (CONAFE)	2	0	1	4	1	0	0	1	0	9
Instituto Federal de Telecomunicaciones	2	1	0	0	1	2	1	2	0	9
Instituto Federal de Telecomunicaciones (IFETEL)	2	1	0	0	1	2	1	2	0	9
Instituto Federal Electoral	1	0	3	2	3	2	2	4	0	17
Instituto Federal Electoral	1	0	3	2	3	2	2	4	0	17
Instituto Mexicano del Seguro social	4	6	2	3	2	0	2	1	0	20
Instituto Mexicano del Seguro Social (IMSS)	4	5	2	3	2	0	2	1	0	19
Centro Médico Nacional Siglo XXI	0	1	0	0	0	0	0	0	0	1
Instituto Nacional de Administración Pública	2	1	2	2	2	1	1	2	0	13
Instituto Federal de Acceso a la Información Pública (IFAI)	2	1	2	2	2	1	1	2	0	13
Instituto Nacional de Estadística, Geografía e Informática	54	38	33	29	29	25	20	31	1	260
Instituto Nacional de Estadística y Geográfica (INEGI)	54	38	33	29	29	25	20	31	1	260
Lotería Nacional	0	1	0	1	1	1	0	2	0	6
Lotería Nacional	0	1	0	1	1	1	0	2	0	6
Organismo Promotor de Medios Audiovisuales	1	0	0	0	0	0	0	0	0	1
Organismo Promotor de Medios Audiovisuales (OPMA)	1	0	0	0	0	0	0	0	0	1
Petróleos Mexicanos	2	0	0	2	0	1	0	0	0	5
Petróleos Mexicanos	2	0	0	2	0	0	0	0	0	4
Hospital Regional de Minatitlán Veracruz Jaime Eloy Esteba Vázquez (PEMEX)	0	0	0	0	0	1	0	0	0	1

Procuraduría de la Defensa del Contribuyente	1	0	0	0	1	1	0	1	0	4
Procuraduría de la Defensa del Contribuyente (PRODECON)	1	0	0	0	0	1	0	1	0	3
Comisión Ejecutiva de Atención a Víctimas	0	0	0	0	1	0	0	0	0	1
Ruta 100	3	1	2	1	4	1	3	4	1	20
Autotransportes Urbanos de Pasajeros Ruta-100	3	1	2	1	4	1	3	4	0	19
Comisión Liquidador de los Bienes Patrimoniales de R-100	0	0	0	0	0	0	0	0	1	1
Tribunal Federal de Just. Fiscal y Administrativa	4	7	4	5	8	8	8	6	0	50
Tribunal Federal de Justicia Fiscal y Administrativa	4	7	4	5	8	8	8	6	0	50
Tribunal superior Agrario	10	8	13	5	6	5	5	3	1	56
Tribunal Superior Agrario	10	7	12	2	5	5	4	3	1	49
Tribunal Unitario Agrario	0	1	1	3	1	0	1	0	0	7
Universidad Autónoma Chapingo	0	0	0	0	0	0	1	0	0	1
Universidad Autónoma Chapingo	0	0	0	0	0	0	1	0	0	1
Universidad Autónoma de Guerrero	0	0	0	0	0	0	2	0	0	2
Universidad Autónoma de Guerrero	0	0	0	0	0	0	2	0	0	2
Universidad Autónoma de la Ciudad de México	0	0	0	1	1	0	0	0	0	2
Universidad Autónoma de la Ciudad de México	0	0	0	1	1	0	0	0	0	2
Universidad Autónoma de Nuevo León	0	0	0	0	0	0	1	0	0	1
Universidad Autónoma de Nuevo León	0	0	0	0	0	0	1	0	0	1
Universidad Autónoma Metropolitana	1	0	0	0	0	0	0	0	0	1
Universidad Autónoma Metropolitana	1	0	0	0	0	0	0	0	0	1
Universidad Nacional Autónoma de México	2	0	1	1	2	1	3	0	0	10
Universidad Nacional Autónoma de México	2	0	1	1	2	1	3	0	0	10

DEPENDENCIAS PRIVADAS

Bancos	363	301	250	121	172	112	99	114	0	1532
Banco de Comercio Interior	1	1	0	0	0	0	1	0	0	3
Banco de México (Banxico)	4	5	3	3	2	1	2	4	0	24
Banco del Ahorro Nacional y Servicios Financieros S.N.C (BANSEFI)	22	22	19	17	13	13	12	12	0	130
Banco Nacional de Comercio Exterior	7	4	3	3	3	3	1	3	0	27
Banco Nacional de México	0	0	0	0	0	1	0	0	0	1
Banjercito	2	0	3	1	1	3	1	1	0	12
Banobras	15	8	13	6	10	10	9	7	0	78
Banorte Generali, S.A. de C.V.	2	0	0	0	0	0	0	0	0	2
Banrural	86	65	62	27	37	25	41	38	0	381
Banrural Centro Norte	37	30	26	2	14	7	8	4	0	128
Banrural Centro Sur	4	5	5	0	4	1	1	1	0	21
Banrural de Occidente	34	23	17	8	9	5	2	2	0	100
Banrural del Centro	17	21	10	2	6	3	0	1	0	60
Banrural del Golfo	9	21	19	5	7	3	1	2	0	67
Banrural del Istmo	16	13	7	3	4	2	1	6	0	52
Banrural del Noreste	15	9	12	6	4	3	3	6	0	58
Banrural del Noroeste	12	11	12	1	7	3	4	3	0	53
Banrural del Norte	6	5	2	0	3	1	1	1	0	19
Banrural Pacífico Norte	12	10	6	4	6	1	0	1	0	40
Banrural Pacífico Sur	24	16	8	7	8	3	3	2	0	71
Banrural Peninsular	10	7	11	7	4	0	1	3	0	43
Nacional Financiera S.N.C.	28	25	12	19	30	24	7	17	0	162
Dependencias Privadas	11	14	12	15	12	13	10	14	0	101
Iglesia de Dios en México Evangelio Completo	0	1	0	0	0	0	0	0	0	1
Ingeniería Avanzada e Informática S.A. de C.V.	1	0	0	0	0	0	0	0	0	1
Seguros la Provincial	0	0	0	0	0	0	0	1	0	1
Administración de Fondos para el Retiro Afore XXI S.A. de C.V.	1	1	1	0	1	2	0	0	0	6
Afore Banamex	0	2	2	1	2	1	1	0	0	9
Aseguradora Metlife México	1	0	0	0	0	0	1	0	0	2
Afore Inbursa	0	1	0	4	4	2	2	1	0	14

LACTOMARK S.A. de C.V.	0	0	0	0	0	0	0	1	0	1
Afore Banorte XXI	0	3	1	3	1	1	1	3	0	13
Afore Coppel S.A. de C.V.	1	1	0	0	0	2	0	1	0	5
Afore SURA S.A. de C.V.	2	0	1	2	1	0	0	2	0	8
Arcelormittal Servicio las Truchas, S.A. de C.V.	1	0	0	0	0	0	1	0	0	2
Corporativo Diamante del Sureste	1	0	0	0	0	0	0	0	0	1
Ingeniería de Proyectos, S.A. de C.V.	0	0	0	0	0	0	0	1	0	1
METLIFE México S.A.	0	2	2	1	0	1	1	1	0	8
Seguros Azteca S.A. de C.V.	0	0	0	1	0	0	0	0	0	1
Crédito Inmobiliario S.A. de C.V.	0	0	0	1	0	0	0	0	0	1
Agroinsumos Bioquímicos, SPR. de R.L.	0	0	0	0	1	0	0	0	0	1
Financiera Maestra S.A. DE C.V.	0	0	0	0	0	1	0	0	0	1
Gott und Glück	0	0	0	0	1	0	0	0	0	1
Principal Afore	0	1	0	0	0	2	0	0	0	3
Scotianbank	0	0	0	0	1	0	0	0	0	1
Servicio de Protección Privada y Protección S.A DE C.V.	0	0	0	0	0	0	0	1	0	1
Azul Ingeniería, S.A. de C.V.	0	1	0	0	0	0	0	0	0	1
Geokinetics Administración Y Servicios S.A. de C.V.	0	1	0	0	0	0	0	0	0	1
Nicoil S.A. de C.V.	0	0	1	0	0	0	0	0	0	1
Profuturo G.N.P.	3	0	4	1	0	0	1	0	0	9
DILME, S.A. DE C.V.	0	0	0	1	0	0	0	0	0	1
Afore Profuturo Grupo Nacional Provincial	0	0	0	0	0	1	2	0	0	3
Centro Educativo Monteverde	0	0	0	0	0	0	0	1	0	1
COOP Desarrollo S.C. de A.P. de R.L. de C.V.	0	0	0	0	0	0	0	1	0	1

GOBIERNO FEDERAL

ISSSTE Y Pensión ISSSTE	958	960	929	856	991	779	668	934	0	7075
Fondo para la Vivienda del ISSSTE (FOVISSSTE)	11	5	6	7	9	7	5	9	0	59
Instituto de Seguridad y Servicios Sociales de los Trabajadores del Estado (ISSSTE)	262	272	256	205	237	173	221	260	0	1886
Afore Pensión ISSSTE	0	0	0	1	0	0	0	0	0	1
Fondo de pensiones de los Trabajadores del Estado (pensiónISSSTE)	685	683	667	643	745	599	442	665	0	5129
Presidencia de la República	10	10	7	7	7	2	5	4	0	52
Consejería Judicial del Ejecutivo Federal	0	1	1	0	0	0	1	0	0	3
Presidencia de la República	10	9	6	7	7	2	4	4	0	49
Procuraduría General de la República	133	115	112	97	100	70	90	96	0	813
Instituto Nacional de Ciencias Penales	1	0	0	0	0	0	0	0	0	1
Procuraduría General de la República	131	115	112	97	99	70	90	96	0	810
Servicio de Administración de Bienes Asegurados	1	0	0	0	1	0	0	0	0	2
Secretaría de Agricultura, Ganadería, Desarrollo Rural, Pesca y Alimentación	101	92	79	65	98	69	74	79	1	658
Apoyos y Servicios a la Comercialización Agropecuaria	2	0	1	2	0	1	0	0	0	6
Colegio de Postgraduados	1	0	0	0	0	0	0	0	0	1
Comisión Nacional de las Zonas Áridas	1	0	1	0	0	0	0	0	0	2
Instituto Nacional de Investigaciones Forestales, Agrícolas y Pecuarias	2	1	2	0	0	0	2	1	0	8
Instituto Nacional de Pesca	1	1	0	1	0	1	0	0	1	5
Secretaría de agricultura y Recursos Hidráulicos	1	0	0	0	0	0	0	0	0	1
Secretaría de Agricultura, Ganadería, Desarrollo Rural, Pesca y Alimentación	92	86	74	60	95	66	69	75	0	617
Secretario de Agricultura, Ganadería y Desarrollo Rural	0	1	1	0	2	1	3	2	0	10
Servicio Nacional de Sanidad Inocuidad y Calidad Agroalimentaria (SAGARPA)	0	1	0	0	1	0	0	1	0	3
Financiera Nacional de Desarrollo Agropecuario, Rural, Federal y Pesca	1	0	0	0	0	0	0	0	0	1
Comisión Nacional de Acuacultura y Pesca (CONAPESCA)	0	1	0	0	0	0	0	0	0	1
Instituto Nacional para el Desarrollo de Capacidades del Sector Rural	0	0	0	1	0	0	0	0	0	1
Agencia de Servicios a la Comercialización y Desarrollo de Mercados Agropecuarios (ASERCA)	0	1	0	1	0	0	0	0	0	2
Secretaría de Comunicaciones y Transportes	114	110	113	90	101	67	74	87	3	759

Caminos y Puentes Federales de ingresos y servicios conexos (CPFISC)	0	1	1	2	0	0	0	2	0	6
Comisión Federal de Telecomunicaciones	1	2	2	0	1	1	0	0	0	7
Fideicomiso de Formación y Capacitación para el Personal de la Marina Mercante Nacional	1	0	0	1	0	2	0	0	0	4
Secretaría de Comunicaciones y Transportes	106	104	110	86	95	60	73	80	2	716
Servicio de la Navegación en el Espacio Aéreo Mexicano (SNEAM)	4	2	0	0	2	1	0	2	1	12
Servicio Postal Mexicano (SEPOMEX)	2	1	0	0	2	2	1	3	0	11
Telecomunicaciones de México	0	0	0	0	1	1	0	0	0	2
Escuela Náutica Mercante de Mazatlán cap. de alt. Antonio Gómez Maqueo	0	0	0	1	0	0	0	0	0	1
Secretaría de Cultura	136	119	143	120	98	115	54	127	2	914
Consejo Nacional para la Cultura	24	19	20	14	17	14	3	20	1	132
Instituto Mexicano de Cinematografía	0	0	0	0	0	1	0	1	0	2
Instituto Nacional de Antropología e Historia (INAH)	81	63	83	77	57	72	37	78	0	548
Instituto Nacional de las Bellas Artes (INBA)	29	36	40	29	24	28	14	28	1	229
Secretaría de Cultura	2	1	0	0	0	0	0	0	0	3
Secretaría de Desarrollo Agrario, Territorial y Urbano	64	58	72	47	57	47	51	48	1	445
Comisión para la Regularización de la Tenencia de la Tierra (CORETT)	2	0	2	0	1	2	2	1	0	10
Fideicomiso del Fondo Nacional de Fomento Ejidal (FIFONAFE)	0	2	3	0	2	0	2	0	0	9
Fideicomiso Fondo Nacional de Habitaciones Populares	4	1	8	0	9	3	6	1	0	32
Procuraduría Agraria	6	6	3	1	2	4	2	1	0	25
Registro Agrario Nacional	19	14	19	11	16	12	14	10	0	115
Secretaría de Desarrollo Agrario, Territorial y Urbano	16	15	17	20	12	18	17	22	0	137
Secretaría de la Reforma Agraria	17	20	20	15	15	8	8	13	1	117
Secretaría de Desarrollo Social	105	97	105	64	84	85	92	87	0	719
Coordinación Nacional Programa de Desarrollo Humano Oportunidades	0	0	0	0	0	1	0	1	0	2
Fondo Nacional para el Fomento de Artesanías	4	1	8	1	5	6	8	2	0	35
Instituto Nacional de Desarrollo Social	0	0	0	2	0	0	0	0	0	2
Programa Desarrollo Humano Oportunidades	0	1	0	0	0	0	0	0	0	1
Secretaría de Desarrollo Social	100	95	97	61	79	78	84	84	0	678
Secretaría de Desarrollo Urbano y Ecología	1	0	0	0	0	0	0	0	0	1
Secretaría de Economía	38	35	30	25	43	31	22	22	0	246
Centro Nacional de Metrología	0	0	0	1	0	1	0	0	0	2
Fideicomiso Centro para el Desarrollo de la Competitividad Empresarial (CETRO)	0	0	0	1	0	0	0	0	0	1
Fideicomiso del Fomento Minero (FIFOMI)	1	1	2	3	1	1	2	2	0	13
Fideicomiso Programa Nacional de Financiamiento al Microempresario (PRONAFIM)	0	1	1	0	1	0	0	0	0	3
Fideicomiso Promexico	0	0	1	2	0	2	0	1	0	6
Fondo Nacional de apoyo para las Empresas de Solidaridad (FONAES)	3	2	3	1	4	1	0	0	0	14
Instituto Mexicano de la Propiedad Industrial	0	1	1	0	0	1	0	2	0	5
Instituto Nacional de la Economía Social (INAES)	2	1	1	2	1	1	1	1	0	10
Procuraduría Federal del Consumidor	2	1	1	0	2	1	1	1	0	9
Programa Nacional de Apoyo para las Empresas de Solidaridad (FONAES)	2	3	0	0	2	2	1	2	0	12
Secretaría de Comercio y Fomento Industrial	0	1	0	0	0	0	0	0	0	1
Secretaría de Economía	27	22	19	15	32	20	14	13	0	162
PROMEXICO	1	2	1	0	0	0	3	0	0	7
Servicio Geológico Mexicano	0	0	0	0	0	1	0	0	0	1
Secretaría de Educación Pública	652	655	645	514	560	464	482	547	8	4527
Centro de Bachillerato Tecnológico Agropecuario	0	0	1	0	2	0	1	2	0	6
Centro de Bachillerato Tecnológico Industrial y de Servicios	1	6	7	3	4	3	6	3	0	33
Centro de Estudios Tecnológicos del Mar (CETM)	0	2	1	0	0	0	0	0	0	3
Centro de Estudios Tecnológicos, Industriales y de Servicios	0	1	1	1	0	2	1	1	0	7
Centro de Investigación y de Estudios Avanzados del Instituto Politécnico Nacional	0	0	0	0	0	1	0	0	0	1
Centro Interdisciplinario de Ciencias Marinas	0	0	0	1	0	0	0	0	0	1

Centro Interdisciplinario Ciencias de la Salud	0	0	0	0	1	0	0	0	0	1
Colegio de Bachilleres	0	0	0	1	0	0	0	0	0	1
Comisión de Operación y Fomento de Actividades Académicas de Instituto Politécnico Nacional	2	1	0	0	1	0	1	1	0	6
Comisión Nacional de Cultura Física y Deporte (CONADE)	1	1	0	1	0	0	0	1	0	4
Comisión Nacional de los Libros de Texto Gratuitos (CNLTG)	1	0	0	0	0	0	0	0	0	1
Consejo de Normalización y Certificación de Competencia Laboral (CONOCER)	1	0	1	0	2	0	0	1	0	5
Dirección General de Educación Tecnológica Industrial	4	2	5	2	2	3	1	2	0	21
Instituto Cultural Helénico a.m.	0	0	1	0	0	0	0	0	0	1
Instituto de Educación Básica del Estado de Morelos	1	0	1	1	0	0	0	0	0	3
Instituto Mexicano de la Juventud	2	0	0	0	1	0	0	0	0	3
Instituto Mexicano de la Radio	1	0	0	0	1	0	0	2	0	4
Instituto Nacional de la Infraestructura Física Educativa (INIFED)	0	0	0	1	0	1	1	1	0	4
Instituto Nacional del Derecho de Autor	0	0	0	0	1	0	0	0	0	1
Instituto Nacional para la Educación de los Adultos (INEA)	2	2	0	0	1	0	0	0	0	5
Instituto Nacional para la Evaluación de la Educación	1	1	2	0	0	1	3	0	0	8
Instituto Politécnico Nacional (IPN)	86	68	70	66	93	64	88	91	0	626
Instituto Tecnológico Agropecuario	0	0	0	1	0	0	0	0	0	1
Instituto Tecnológico de Acapulco	0	0	0	1	0	0	0	0	0	1
Instituto Tecnológico de Chetumal	0	0	0	0	0	0	0	1	0	1
Instituto Tecnológico de Chihuahua	0	0	1	0	0	1	0	0	0	2
Instituto Tecnológico de Chilpancingo	0	0	1	0	0	0	0	0	0	1
Instituto Tecnológico de Durango	0	0	0	1	0	0	0	0	0	1
Instituto Tecnológico de la Laguna	0	0	0	1	0	0	0	0	0	1
Instituto Tecnológico de Morelia	0	0	0	0	0	0	0	1	0	1
Instituto Tecnológico de Oaxaca	0	0	2	0	0	0	0	0	0	2
Instituto Tecnológico de Pachuca	0	0	0	1	0	1	0	0	0	2
Instituto Tecnológico de Puebla	0	0	1	0	0	0	0	0	0	1
Instituto Tecnológico del Mar	0	1	0	0	0	0	0	0	0	1
Patronato de Obras e Instalaciones del Instituto Politécnico Nacional	0	0	0	0	0	0	0	0	1	1
Patronato del Ahorro Nacional (PAHNAL)	2	2	1	0	1	0	0	0	0	6
Patronato del Instituto Tecnológico Regional	0	0	0	1	0	0	0	0	0	1
Secretaría de Educación Pública	540	551	534	423	439	380	373	428	7	3675
Universidad Pedagógica Nacional (UPN)	2	4	8	4	6	2	1	8	0	35
Instituto Tecnológico de Colima	0	0	0	1	0	0	0	0	0	1
Administración Federal de Servicios Educativos en el D.F.	0	1	0	0	0	1	0	1	0	3
Coordinación Nacional de Carrera Magisterial	0	1	0	0	0	0	0	0	0	1
Instituto Tecnológico de la Piedad	0	0	0	0	0	0	0	1	0	1
Escuela Nacional de Biblioteconomía y Archivonomía	0	0	0	1	0	0	0	0	0	1
XE-IPN-TV-Canal 11	5	3	3	2	4	4	2	1	0	24
Colegio Nacional de Educación Profesional Técnica (CONALEP)	0	3	2	0	1	0	0	0	0	6
Centro de Capacitación para el Trabajo Industrial	0	4	2	0	0	0	2	0	0	8
INSTITUTO TECNOLOGICO DE ENSENADA B.C.N	0	0	0	0	0	0	1	0	0	1
Orquesta Sinfónica Carlos Chávez	0	1	0	0	0	0	0	0	0	1
Dirección General de centros de Formación para el Trabajo	0	0	0	0	0	0	1	0	0	1
Instituto Tecnológico de Lázaro Cárdenas	0	0	0	0	0	0	0	1	0	1
Secretaría de Energía	6	6	8	4	3	1	7	4	0	39
Comisión Nacional para el Ahorro de Energía (CONUEE)	0	1	0	0	0	0	2	0	0	3
Secretaría de Energía	6	5	8	4	3	1	5	4	0	36
Secretaría de Gobernación	175	178	184	140	155	127	148	151	8	1266
Centro de Investigación y Seguridad Nacional	0	0	0	0	0	1	1	0	0	2
Centro de Producción de Programas Informativos y Especiales	0	0	0	0	0	1	0	0	0	1
Centro Federal de Readaptación Social	0	0	1	0	1	0	1	0	0	3
Comisión Nacional de Seguridad	0	1	1	0	1	0	1	5	0	9

Fondo de Garantía y Fomento para la Agricultura, Ganadería y Avicultura	1	2	0	0	1	0	0	0	0	4
Instituto Nacional de Migración	7	13	15	11	14	12	12	15	0	99
Policía Federal	8	3	6	3	3	3	2	6	0	34
Policía Federal de Caminos	0	0	0	0	0	1	0	0	0	1
Secretaría de Gobernación	132	133	122	103	106	91	97	98	8	890
Secretaría de Seguridad Pública Federal	27	26	39	22	28	17	33	27	0	219
Sistema Nacional de Seguridad Pública	0	0	0	0	0	0	1	0	0	1
Consejo Nacional de Población	0	0	0	0	0	1	0	0	0	1
Centro Nacional de Prevención de Desastres (CENAPRED)	0	0	0	0	1	0	0	0	0	1
Tribunal Federal de Conciliación y Arbitraje	0	0	0	1	0	0	0	0	0	1
Secretaría de Hacienda y Crédito Público	734	660	575	518	445	404	443	407	0	4186
Administración General de Aduanas	1	0	0	0	0	0	0	0	0	1
Administración Local de Recaudación	0	1	0	0	0	1	1	1	0	4
Aduana de Matamoros Tamaulipas	1	0	0	0	0	0	0	0	0	1
Aduana Fronteriza	0	1	0	0	0	0	0	0	0	1
Cámara de Senadores	10	5	3	4	6	6	10	6	0	50
Comisión Nacional Bancaria y de Valores	3	2	4	4	5	2	5	2	0	27
Comisión Nacional de Seguros y Finanzas	0	1	2	2	1	0	0	0	0	6
Comisión Nacional de Vivienda	1	0	1	0	0	0	0	0	0	2
Comisión Nacional del Sistema de Ahorro para el Retiro	0	0	0	0	0	0	2	0	0	2
Comisión Nacional para la Protección y Defensa de los Usuarios de Servicios Financieros (CONDUSEF)	1	0	1	1	2	1	2	1	0	9
Fideicomiso de Administración y Garantía fondo 95	0	0	1	0	0	0	0	0	0	1
Fideicomiso Liquidador de Instituciones y Organismos Auxiliares	4	0	2	0	1	0	1	0	0	8
Fideicomiso p/mejoramiento medios de Informática y control de las Aut. aduaneras (FIDEMICA)	1	0	0	0	0	0	0	1	0	2
Fideicomiso para el uso y Aprovechamiento del Auditorio Nacional	1	1	0	0	0	0	1	1	0	4
Fideicomiso para la Cineteca Nacional	0	1	0	0	0	0	0	1	0	2
Fideicomiso Público marcha hacia el sur	0	0	1	0	0	0	0	0	0	1
Fideicomisos Instituidos en Relación con la Agricultura (FIRA)	0	0	0	0	2	0	0	0	0	2
Financiera Nacional Azucarera S.N.C. (FINAZA)	0	0	1	1	0	0	1	0	0	3
Financiera Rural, S.N.C.	0	0	0	1	0	0	0	0	0	1
Instituto para la Protección al Ahorro Bancario	1	0	0	0	1	0	0	0	0	2
Servicio de Administración Tributaria	266	211	206	195	150	115	129	150	0	1422
Servicio de Administración y Enajenación de Bienes	8	13	7	6	4	7	5	3	0	53
Sociedad Hipotecaria Federal	1	1	2	0	2	2	1	0	0	9
Administración Local de Auditoría Fiscal	0	0	0	2	0	0	0	0	0	2
Fideicomiso Fondo de pensiones del Sistema Banrural	0	0	0	0	0	0	0	1	0	1
Fideicomiso Fondo de Ahorro de pensiones Banrural	3	0	1	3	2	3	0	1	0	13
Secretaría de Hacienda y Crédito Público	431	422	343	299	269	267	285	239	0	2555
Fideicomiso del Sistema de Administración Tributaria	1	0	0	0	0	0	0	0	0	1
Instituto para el Desarrollo Técnico de las Haciendas Públicas (INDETEC)	0	1	0	0	0	0	0	0	0	1
Secretaría de la Defensa Nacional	15	15	20	17	13	9	15	16	0	120
Instituto de Seguridad Social para las Fuerzas Armadas Mexicanas (ISSFAM)	4	5	5	6	2	1	4	3	0	30
Secretaría de la Defensa Nacional	10	10	15	11	11	8	11	13	0	89
Universidad del Ejército y Fuerza Aérea	1	0	0	0	0	0	0	0	0	1
Secretaría de la Función Pública	15	10	9	8	11	7	9	6	0	75
Comisión de Avalúos y Bienes Nacionales	2	0	0	0	0	0	0	0	0	2
Instituto de Administración y Avalúos de Bienes Nacionales (INDAABIN)	3	2	4	1	2	4	3	3	0	22
Secretaría de Contraloría y Desarrollo Administrativo (1994 - 2003)	0	0	0	0	1	0	0	0	0	1
Secretaría de la Función Pública	10	8	5	7	8	3	6	3	0	50
Secretaría de Marina	8	11	9	14	7	6	1	3	0	59
Secretaría de Marina	8	11	9	14	7	5	1	3	0	58
Hospital Naval General de alta Especialidad	0	0	0	0	0	1	0	0	0	1

Secretaría de Medio Ambiente y Recursos Naturales	157	130	129	105	106	112	105	97	3	944
Comisión Nacional de Áreas Naturales Protegidas	1	2	1	1	2	0	1	3	0	11
Comisión Nacional del Agua	46	30	30	37	28	23	32	19	1	246
Comisión Nacional Forestal	2	0	1	0	0	0	0	3	0	6
Instituto mexicano de Tecnología del Agua (IMTA)	1	0	1	0	0	0	1	0	0	3
Instituto Nacional de Ecología	0	0	1	0	0	1	0	1	0	3
Procuraduría Federal de Protección al medio Ambiente	10	2	9	5	6	11	7	8	0	58
Secretaría de Medio Ambiente y Recursos Naturales	95	95	86	62	67	77	63	62	2	609
Secretaría de medio Ambiente, Recursos Naturales y Pesca (1994 - 2000)	1	1	0	0	3	0	1	1	0	7
Comisión de Aguas del Valle de México	1	0	0	0	0	0	0	0	0	1
Secretaría de Relaciones Exteriores	26	29	26	27	15	17	10	20	0	170
Consulado de México en Calexico, Calif.	0	0	0	0	0	0	0	1	0	1
Secretaría de Relaciones Exteriores	26	29	26	27	15	17	10	19	0	169
Secretaría de Salud	83	73	82	65	73	54	69	69	4	572
Comisión Federal para la Protección contra Riesgos Sanitarios	4	0	3	2	1	3	3	0	0	16
Comisión Nacional de Arbitraje Médico	0	0	1	0	0	0	0	0	0	1
Comisión Nacional de Protección Social en Salud	0	1	1	0	0	0	0	0	0	2
Desarrollo Integral de la Familia (DIF)	0	0	1	0	0	0	1	2	0	4
Hospital de la mujer	1	0	0	1	0	0	0	0	0	2
Hospital Psiquiátrico Fray Bernardino Alvarez	0	0	0	0	1	0	0	0	0	1
Hospital Regional de Alta Especialidad	0	0	0	1	0	0	0	0	0	1
Instituto Nacional de Cancerología (INACAN)	0	2	0	0	1	1	0	0	0	4
Instituto Nacional de Enfermedades Respiratorias Ismael Cosió Villegas	0	0	0	0	0	1	0	0	0	1
Instituto Nacional de Neurología y Neurocirugía Manuel Velasco Suarez	0	0	0	0	0	1	0	0	0	1
Instituto nacional de Pediatría (INP)	3	2	2	2	1	1	0	1	2	14
Instituto Nacional de Perinatología (INAPER)	1	0	2	0	1	1	0	0	0	5
Instituto Nacional de Rehabilitación	0	1	1	0	0	0	1	0	0	3
Instituto Nacional de Salud Pública	1	0	0	0	1	0	0	0	0	2
Secretaría de salud	65	63	69	58	64	46	61	59	2	487
Sistema Nacional para el Desarrollo Integral de la Familia Laboratorios de Biológicos y Reactivos de México S.A. de C.V.	3	1	0	1	2	0	0	1	0	8
0	0	0	0	1	0	0	0	0	0	1
Instituto Psiquiátrico Infantil Doctor Juan Navarro	0	1	0	0	0	0	0	0	0	1
Hospital Infantil de México Federico Gómez	1	1	0	0	0	0	1	1	0	4
Hospital General Dr. Manuel Gea González	2	1	0	0	0	0	1	1	0	5
Hospital Juárez	2	0	0	0	0	0	1	0	0	3
Instituto Nacional de Cardiología Ignacio Chávez	0	0	0	0	0	0	0	1	0	1
Instituto Nacional de Ciencias Médicas y Nutrición Salvador Zubiran	0	0	1	0	0	0	0	3	0	4
Instituto Nacional de Psiquiatría Ramón de la Fuente Muñiz	0	0	1	0	0	0	0	0	0	1
Secretaría de Trabajo y Previsión Social	79	69	74	58	54	55	54	71	0	514
Comisión Nacional de Salarios Mínimos	0	0	1	0	0	0	0	1	0	2
Fondo Nacional Consumo Trabajadores (FONACOT)	0	0	0	0	1	0	0	0	0	1
Instituto del Fondo Nacional para la Vivienda de los Trabajadores (INFONAVIT)	0	0	1	0	1	0	1	0	0	3
Junta Federal de Conciliación y Arbitraje	1	1	3	0	1	2	0	2	0	10
Procuraduría Federal de la Defensa del Trabajo (PROFEDET)	1	2	0	1	1	1	3	2	0	11
Secretaría de Trabajo y Previsión Social (STPS)	77	66	69	57	50	52	50	65	0	486
Fondo nacional para el Consumo de los Trabajadores (FONACOT)	0	0	0	0	0	0	0	1	0	1
Secretaría de Turismo	21	21	16	10	22	17	14	17	0	138
Consejo de Promoción Turística de México, S.A. de C.V.	0	0	0	0	0	1	0	0	0	1
Fondo Nacional de fomento al Turismo (FONATUR)	15	15	10	6	14	13	13	12	0	98
Secretaría de Turismo	6	6	6	3	8	3	1	5	0	38
Corporación de Servicio Ángeles Verdes	0	0	0	1	0	0	0	0	0	1

GOBIERNOS ESTATALES

Gobierno del Distrito Federal	1282	1144	1122	901	924	761	799	851	12	7796
Asamblea Legislativa del D.F.	25	22	21	20	17	23	11	11	1	151
Caja de Previsión de la Policía Auxiliar del D.F.	2	0	0	0	1	0	4	0	0	7
Caja de Previsión de la Policía preventiva del D.F.	0	0	0	1	0	0	0	0	0	1
Caja de Previsión social para Trabajadores a Lista de Raya del G.D.F.	0	1	0	1	0	0	0	0	0	2
Comisión de Aguas del Distrito Federal	0	0	0	0	0	1	0	1	0	2
Comisión de Asuntos Agrarios del D.F.	0	0	0	0	1	0	0	0	0	1
Comisión de Derechos Humanos del Distrito Federal	1	1	3	1	1	1	2	0	0	10
Comisión de Recursos Naturales del D.F.	0	2	2	0	2	0	0	0	0	6
Conjunto Cultural Ollin Yoliztli	0	1	1	0	0	0	0	0	0	2
Consejería Jurídica y de Servicios Legales	4	3	8	6	5	10	6	3	0	45
Consejo ciudadano de Seguridad Pública y Procuración de Justicia del D.F.	0	1	1	0	0	0	0	0	0	2
Consejo de la judicatura del D.F.	3	3	1	1	2	2	0	1	0	13
Contaduría Mayor de Hacienda de la Asamblea Legislativa D.F.	4	1	5	3	3	1	1	2	0	20
Contraloría General del Gobierno del Distrito Federal	4	3	4	3	1	1	0	0	0	16
Contraloría Interna de la P.G.J.D.F.	0	0	1	0	0	0	0	0	0	1
Delegación Azcapotzalco	8	7	4	7	7	10	9	5	0	57
Delegación Coyoacán	11	11	11	10	12	10	15	11	0	91
Delegación Cuajimalpa	6	1	9	5	7	6	6	8	0	48
Delegación Gustavo A. Madero	21	24	23	20	26	23	26	16	0	179
Delegación Iztacalco	12	12	11	7	8	9	12	10	0	81
Delegación Iztapalapa	22	27	17	15	24	18	34	30	0	187
Delegación Magdalena Contreras	13	13	13	15	15	10	16	11	0	106
Delegación Miguel Hidalgo	5	12	7	13	8	11	7	5	0	68
Delegación Milpa Alta	12	9	14	11	5	3	10	8	0	72
Delegación Tláhuac	7	5	8	6	10	4	2	2	0	44
Delegación Tlalpan	13	19	18	21	13	7	17	18	0	126
Delegación Venustiano Carranza	9	13	7	6	11	9	7	5	0	67
Delegación Xochimilco	9	11	7	6	12	13	7	16	0	81
Departamento del Distrito Federal	8	2	1	0	0	0	0	0	0	11
Dirección General de Obras Públicas	0	1	0	0	2	0	0	0	0	3
Dirección General de Regularización Territorial	0	2	2	1	2	0	0	0	0	7
Dirección General de Servicios Urbanos G.D.F.	0	0	0	1	1	0	0	1	0	3
Fideicomiso del Centro Histórico de la Ciudad de México (FIVIDESU)	0	2	0	0	0	0	1	0	0	3
Fideicomiso del Museo de Arte Popular	0	1	0	0	0	0	0	0	0	1
Fideicomiso Educación Garantizada	0	0	1	0	0	0	0	0	0	1
Fondo de desarrollo Económico del D.F. (FONDECO)	0	0	0	0	0	1	1	0	0	2
Fondo para el Desarrollo Social de la Ciudad de México	1	4	4	1	1	2	0	0	0	13
Gobierno del Distrito Federal	662	570	568	395	359	279	292	330	3	3458
Heroico Cuerpo de Bomberos del D.F.	0	0	1	0	0	0	0	0	0	1
Instituto de Acceso a la Información Pública del Distrito Federal	1	0	2	2	2	0	2	0	0	9
Instituto de Asistencia e Integración Social del D.F.	0	0	0	1	0	1	0	1	0	3
Instituto de Educación Media Superior del Distrito Federal	0	0	0	2	1	2	0	0	0	5
Instituto de la Mujer en el D.F.	0	0	1	2	1	0	1	0	0	5
Instituto de Verificación Administrativa del D.F.	0	0	0	0	0	0	1	1	0	2
Instituto del Deporte del D.F.	0	1	0	0	0	0	2	2	0	5
Instituto Electoral del Distrito Federal Junta Local de Conciliación y Arbitraje del Distrito Federal	1	0	0	0	0	0	0	1	0	2
Instituto para la Atención de los Adultos	0	1	2	0	0	1	0	0	0	4
Instituto Técnico de Formación Policial (SSPGDF)	0	0	0	0	0	1	0	0	0	1
Orquesta Filarmónica de la Ciudad de México	0	0	1	0	0	0	0	0	0	1
Poder Judicial de la Federación	0	0	1	1	1	0	0	1	0	4
Policía Auxiliar del D.F.	20	12	16	11	14	14	15	8	0	110

Policía Bancaria e Industrial	5	1	7	2	3	1	2	0	0	21
Policía Preventiva del Distrito Federal	0	0	0	0	1	0	0	0	0	1
Procuraduría de la Defensa del Trabajo del D.F.	0	0	0	0	1	0	1	1	0	3
Procuraduría General de Justicia del D.F.	34	24	26	19	26	16	17	24	1	187
Procuraduría Social del D.F.	3	1	1	1	0	0	0	2	0	8
Registro Civil del D.F.	1	0	0	0	1	1	0	1	0	4
Registro Público de la Propiedad y del Comercio del D.F.	8	6	7	2	3	8	2	6	0	42
Renovación Habitacional Popular	0	1	0	0	0	0	0	0	0	1
Secretaría de Ciencia Tecnología e Innovación del D.F.	3	2	2	6	4	3	2	5	0	27
Secretaría de Cultura del D.F.	1	2	6	6	4	1	2	8	0	30
Secretaría de Desarrollo Económico del G.D.F.	2	1	1	1	1	1	2	3	0	12
Secretaría de Desarrollo Social del G.D.F.	23	17	14	16	18	22	14	17	0	141
Secretaría de Desarrollo Urbano y Vivienda	4	5	4	5	3	1	3	1	0	26
Secretaría de Educación del G.D.F.	3	3	2	5	3	2	5	2	0	25
Secretaría de Finanzas del G.D.F.	26	19	23	13	13	17	28	27	0	166
Secretaría de Gobierno del G.D.F.	7	5	10	5	13	7	7	7	0	61
Secretaría de Movilidad del Gobierno del Distrito Federal	2	1	2	1	2	2	3	5	0	18
Secretaría de Obras y Servicios del G.D.F.	8	4	9	6	10	11	7	8	0	63
Secretaría de Protección Civil del D.F.	7	6	10	7	10	7	7	9	0	63
Secretaría de Salud del D.F.	40	52	29	39	48	40	48	48	0	344
Secretaría de Seguridad Pública del G.D.F.	93	75	65	63	62	54	44	68	1	525
Secretaría de Trabajo y Fomento al Empleo	2	5	0	2	4	4	3	3	0	23
Secretaría de Turismo del G.D.F.	2	1	0	2	1	0	2	1	0	9
Secretaría del Medio Ambiente del G.D.F.	14	15	11	17	24	21	13	10	0	125
Secretaría General de Protección y Vialidad del D.F.	0	1	1	0	0	2	0	0	0	4
Servicio Público de Localización Telefónica Locatel	0	0	0	0	1	0	1	0	0	2
Servicios de Salud Pública del D.F.	10	5	8	11	10	8	5	7	0	64
Sistema de Aguas de la Ciudad de México (SACM)	8	5	4	3	4	9	2	4	0	39
Sistema de Transportes Colectivos Metro	2	1	1	0	0	0	1	0	3	8
Tribunal Superior de Justicia del D.F.	33	36	30	27	27	16	17	25	2	213
Oficialía Mayor del Gobierno del Distrito Federal	3	4	2	1	1	2	3	1	0	17
Secretaría de Desarrollo Rural y Equidad para las Comunidades	0	0	2	0	0	0	1	1	0	4
Tesorería del Distrito Federal	0	0	1	0	0	0	0	0	0	1
Servicios Educativos de Iztapalapa	0	0	0	1	0	0	0	0	0	1
Gobierno de la Ciudad de México	23	17	15	12	12	8	12	14	1	114
Planta de Asfalto del D.F.	0	0	0	0	0	0	0	1	0	1
Secretaría de Desarrollo Rural y Equidad para las Comunidades (SEDEREC)	0	0	0	1	0	0	1	0	0	2
Delegación Álvaro Obregón	5	4	7	1	5	4	4	8	0	38
Delegación Benito Juárez	10	8	10	12	10	9	14	9	0	82
Delegación Cuauhtémoc	16	16	15	19	23	10	17	17	0	133
Hospital General de Tiáhuac	0	0	0	0	1	0	0	0	0	1
Secretaría de Movilidad de la Ciudad de México	0	2	1	0	0	0	0	0	0	3
Auditoría Superior de la Ciudad de México	0	0	0	0	0	1	1	0	0	2
Instituto de Vivienda del D.F.	0	1	0	0	0	0	0	0	0	1
Secretaría de Seguridad Pública de la Ciudad de México	0	0	0	0	0	0	1	0	0	1
Gobierno del Estado de Aguascalientes	0	0	0	1	0	0	3	0	0	4
Instituto de Educación de Aguascalientes	0	0	0	0	0	0	3	0	0	3
Instituto de Salud de Aguascalientes	0	0	0	1	0	0	0	0	0	1
Gobierno del Estado de Baja California	0	0	2	0	0	0	4	4	0	10
Gobierno del Estado de Baja California	0	0	1	0	0	0	1	2	0	4
Instituto de Servicios de Salud Pública en el Estado de Baja California	0	0	1	0	0	0	1	0	0	2
Instituto de Servicios Pedagógicos de Baja California	0	0	0	0	0	0	1	2	0	3
Municipio de Mexicali	0	0	0	0	0	0	1	0	0	1
Gobierno del Estado de Campeche	0	0	1	0	0	0	0	0	0	1
Comité administrador del Programa Estatal de construcción	0	0	1	0	0	0	0	0	0	1

de escuelas del Estado de Campeche (CAPACE)

Gobierno del Estado de Chiapas	7	9	4	4	11	3	5	7	0	50
Junta local de Conciliación y Arbitraje del Edo. de Chiapas	7	9	4	4	10	3	5	7	0	49
Secretaría de la Juventud para la Recreación y el Deporte	0	0	0	0	1	0	0	0	0	1
Gobierno del Estado de Chihuahua	1	0	0	1	0	0	0	0	0	2
Servicios de Salud de Chihuahua	1	0	0	1	0	0	0	0	0	2
Gobierno del Estado de Coahuila	0	0	0	0	0	0	0	1	0	1
Servicios de Salud de Coahuila	0	0	0	0	0	0	0	1	0	1
Gobierno del Estado de Durango	0	0	0	0	0	0	1	0	0	1
Servicios de Salud de Durango	0	0	0	0	0	0	1	0	0	1
Gobierno del Estado de Guanajuato	0	0	0	1	0	0	0	0	0	1
Sistema Municipal de Arte y cultura de Celaya Guanajuato	0	0	0	1	0	0	0	0	0	1
Gobierno del Estado de Guerrero	3	4	2	0	0	0	4	1	0	14
Fideicomiso Bahía de Zihuatanejo (FIBAZI)	0	1	1	0	0	0	1	0	0	3
Gobierno del Estado de Guerrero	1	0	0	0	0	0	0	0	0	1
Secretaría de Salud de Guerrero	2	3	1	0	0	0	3	1	0	10
Gobierno del Estado de Hidalgo	0	0	1	1	0	1	1	0	0	4
Gobierno del Estado de Hidalgo	0	0	0	0	0	0	1	0	0	1
Servicios de Salud de Hidalgo	0	0	0	1	0	1	0	0	0	2
Municipio de Omitlán de Juárez	0	0	1	0	0	0	0	0	0	1
Gobierno del Estado de Jalisco	0	0	0	0	0	1	0	1	0	2
Secretaría General del Gobierno del Estado de Jalisco	0	0	0	0	0	0	0	1	0	1
Comité de Apoyo para la Administración del Palacio Federal de Jalisco	0	0	0	0	0	1	0	0	0	1
Gobierno del Estado de México	10	10	11	9	13	8	7	11	1	80
Cuerpo de Guardias del Valle Cuautitlán-Texcoco	0	0	0	0	1	0	0	0	0	1
Desarrollo Integral de la Familia Estado de México	1	0	0	0	0	0	1	1	0	3
Dirección General de Prevención y Readaptación Social	6	2	7	6	6	5	2	6	0	40
Municipio de Nezahualcóyotl	0	1	0	1	0	0	1	0	1	4
Notimex Agencia de Noticias del Estado de México	1	0	0	0	0	0	1	0	0	2
Poder Legislativo del Estado de México	0	0	0	1	1	0	0	0	0	2
Secretaría de Finanzas del Estado de México	0	2	0	0	2	1	0	1	0	6
Servicios Educativos Integrados al Estado de México	1	3	2	1	2	1	1	2	0	13
Tribunal de Conciliación y Arbitraje en Toluca, Estado de México	0	0	0	0	1	0	0	0	0	1
Tribunal Estatal de Conciliación y Arbitraje	0	2	0	0	0	0	0	0	0	2
Cuerpo de Vigilancia Auxiliar y Urbana del Estado de México	0	0	1	0	0	0	1	0	0	2
Universidad Autónoma del Estado de México	1	0	0	0	0	1	0	0	0	2
Hospital Materno Infantil de Chalco Joséfa Ortíz de Domínguez	0	0	1	0	0	0	0	0	0	1
Instituto de Seguridad Social del Estado de México y Municipios (ISSEMyM)	0	0	0	0	0	0	0	1	0	1
Gobierno del Estado de Michoacán	0	1	0	0	0	0	0	0	0	1
Gobierno del Estado de Michoacán	0	1	0	0	0	0	0	0	0	1
Gobierno del Estado de Morelos	2	3	1	2	1	0	1	0	0	10
Gobierno del Estado de Morelos	2	3	0	1	1	0	0	0	0	7
Servicios de Salud de Morelos	0	0	1	1	0	0	1	0	0	3
Gobierno del Estado de Nayarit	1	0	0	0	0	0	0	0	0	1
Servicios de Salud de Nayarit	1	0	0	0	0	0	0	0	0	1
Gobierno del Estado de Puebla	2	0	0	0	0	0	0	0	0	2
Servicios de Salud de Puebla	2	0	0	0	0	0	0	0	0	2
Gobierno del Estado de Querétaro	0	0	1	0	0	0	0	0	0	1
Servicios de Salud de Querétaro	0	0	1	0	0	0	0	0	0	1
Gobierno del Estado de Quintana Roo	0	1	2	0	0	0	0	0	0	3
Servicios de Salud de Quintana Roo	0	1	1	0	0	0	0	0	0	2
Servicios Educativos de Quintana Roo	0	0	1	0	0	0	0	0	0	1
Gobierno del Estado de San Luis Potosí	0	1	1	0	0	0	0	0	0	2
Hospital central Dr. Ignacio Morones Prieto	0	0	1	0	0	0	0	0	0	1

Ayuntamiento de San Luis Potosí	0	1	0	0	0	0	0	0	0	1
Gobierno del Estado de Sinaloa	0	0	1	0	0	0	0	0	0	1
Secretaría de Salud del Estado de Sinaloa	0	0	1	0	0	0	0	0	0	1
Gobierno del Estado de Sonora	1	0	0	0	0	0	1	2	0	4
Gobierno del Estado de Sonora	1	0	0	0	0	0	1	2	0	4
Gobierno del Estado de Tabasco	0	0	0	0	0	0	0	1	0	1
Secretaría de Educación, Cultura y Recreación	0	0	0	0	0	0	0	1	0	1
Gobierno del Estado de Tamaulipas	5	3	3	2	1	1	5	6	0	26
Gobierno del Estado de Tamaulipas	5	3	1	2	1	1	5	6	0	24
Servicios de Salud de Tamaulipas	0	0	2	0	0	0	0	0	0	2
Gobierno del Estado de Tlaxcala	1	0	0	0	1	0	0	0	0	2
Secretaría de Salud de Tlaxcala	1	0	0	0	0	0	0	0	0	1
Organismo Público Descentralizado Salud de Tlaxcala	0	0	0	0	1	0	0	0	0	1
Gobierno del Estado de Veracruz	0	0	1	0	0	0	0	0	0	1
Gobierno del Estado de Veracruz	0	0	1	0	0	0	0	0	0	1
Gobierno del Estado de Yucatán	0	0	0	0	1	0	0	0	0	1
Servicios de Salud de Yucatán	0	0	0	0	1	0	0	0	0	1

SIN CLASIFICAR

Sin Clasificar	84	94	61	69	67	50	99	104	4	632
Ayuntamiento Constitucional del Estado y/o Municipio	7	13	7	12	9	9	12	16	1	86
Centro de Bachillerato Técnico	0	0	0	0	0	1	1	1	0	3
Centro de Desarrollo Infantil	0	0	0	1	0	0	0	0	0	1
Comité Regional de Sanidad Vegetal	0	0	0	0	2	0	0	0	0	2
Dirección General de Fiscalización	0	0	0	0	0	1	2	0	0	3
Dirección General de registro Público de la propiedad y comercio	2	0	0	0	0	0	0	0	0	2
Gobierno Estatal	0	1	1	0	1	0	0	0	1	4
H. Congreso del Estado	0	1	2	2	2	2	2	2	0	13
Hospital General	2	1	0	1	1	0	1	0	0	6
Instituto de Salud del Estado	2	0	2	1	3	0	3	1	0	12
Instituto de Seguridad Social del Estado	1	0	0	0	0	0	0	0	0	1
Instituto del Deporte y la Juventud	0	1	0	1	0	0	1	0	0	3
Instituto Estatal de Educación Pública del Estado	1	0	0	0	0	0	0	1	0	2
Instituto Tecnológico de Tamaulipas	2	0	0	0	0	1	0	0	0	3
Orquesta Juvenil Mexicana	0	0	1	0	0	0	0	0	0	1
Procuraduría General de Justicia del Estado	1	2	0	1	0	1	0	0	0	5
Protección y Seguridad Privada del Pacífico	0	0	1	0	0	0	0	0	0	1
Secretaría de Educación del Estado	34	45	32	33	34	24	60	65	0	327
Secretaría de Educación y Bienestar Social del Estado	1	0	0	3	0	0	1	1	0	6
Secretaría de Seguridad Pública del Estado	0	1	0	1	0	0	0	1	0	3
Secretaría de Transportes y vialidad	20	20	10	11	10	11	12	10	0	104
Secretaría Estatal de Salud	0	0	0	0	0	0	0	1	0	1
Tribunal de lo Contencioso Administrativo	5	4	2	1	2	0	2	5	0	21
Tribunal Superior de Justicia del Estado	0	0	1	0	0	0	0	0	0	1
Universidad Tecnológica del Estado	0	0	0	0	1	0	0	0	0	1
Preparatoria Estatal	0	0	0	0	0	0	1	0	0	1
Secretaría de Desarrollo Agropecuario	0	0	0	1	0	0	0	0	0	1
Instituto Electoral del Estado	2	0	0	0	0	0	0	0	0	2
Poder Ejecutivo del Gobierno del Estado	1	0	1	0	0	0	0	0	0	2
Secretaría de Desarrollo Urbano y Obras Públicas	0	1	1	0	0	0	0	0	0	2
Administración de Rentas del Estado	1	0	0	0	0	0	0	0	0	1
Comité Estatal de Sanidad Vegetal del Estado	0	1	0	0	0	0	0	0	0	1
Gobierno del Estado	1	0	0	0	0	0	0	0	0	1
Servicios Educativos del Estado	0	0	0	0	0	0	1	0	0	1
Secretaría de Competitividad de Trabajadores del Estado	0	1	0	0	0	0	0	0	0	1
Instituto de Servicios Educativos y Pedagógicos del Estado	1	1	0	0	0	0	0	0	0	2
Comisión Metropolitana de Transporte y Vialidad	0	0	0	0	1	0	0	0	0	1

Delegación de Oportunidades del Estado	0	0	0	0	1	0	0	0	0	1
Planta de Tratamiento de Aguas Residuales del Estado	0	1	0	0	0	0	0	0	0	1
Sindicato Nacional de Trabajadores de Expl. Geofísica, Geológica, Fotogeológica de Radiografías Similares de la Rep. Mex.	0	0	0	0	0	0	0	0	1	1
Sindicato Independiente de Trabajadores de la Secretaría de Educación Pública	0	0	0	0	0	0	0	0	1	1
TRAMITES SINDICALES Y JUICIOS NO LABORALES										
Trámites Sindicales y Juicios no Laborales	0	4	2	3	3	0	4	3	71	90
Sindicato Nacional de Trabajadores de la Educación Sección 32	0	2	0	0	1	0	0	1	0	4
Sindicato Nacional de Trabajadores del ISSTE	0	0	0	0	0	0	0	0	1	1
Sindicato Nacional del Instituto Nacional de Estadística y Geografía	0	0	0	0	0	0	0	0	1	1
Sindicato Nacional de Trabajadores de la Educación	0	0	0	0	0	0	0	0	3	3
Sindicato Único de Trabajadores de la Industria Nuclear	0	0	0	0	0	0	0	0	1	1
Sindicato Nacional de la Secretaría de Desarrollo Agrario, Territorial y Urbano	0	0	0	0	0	0	0	0	3	3
Sindicato de Trabajadores de la Secretaría de Relaciones Exteriores	0	0	0	0	0	0	0	0	1	1
Sindicato Único de Trabajadores de la Secretaría de Gobernación	0	0	0	0	0	0	0	0	1	1
Sindicato de Trabajadores del Tribunal Fiscal de la Federación	0	0	0	0	0	0	0	0	1	1
Sindicato de Trabajadores de la Cámara de Senadores	0	0	0	0	0	0	0	0	4	4
Sindicato de Trabajadores de la Secretaría de Gobernación	0	0	0	0	0	0	0	0	1	1
Sindicato de Trabajadores de la H. Cámara de Diputados	0	0	0	0	0	0	0	0	4	4
Sindicato de Trabajadores del Poder Judicial Federal	0	0	0	0	0	0	0	0	1	1
Sindicato Nacional de la Comisión Nacional Bancaria y de Valores	0	0	0	0	0	0	0	0	1	1
Sindicato Nacional de Trabajadores de la Comisión Nacional para la Protección y Defensa de los Usuarios de Servicios Financiero	0	0	0	0	0	0	0	0	1	1
Sindicato Nacional de Trabajadores de la Educación	0	0	0	0	0	0	0	0	1	1
Sindicato de Trabajadores de la Secretaría del Medio Ambiente y Recursos Naturales	0	0	0	0	0	0	0	0	1	1
Sindicato Nacional de Trabajadores de la Secretaría de Medio Ambiente y Recursos Materiales	0	1	0	0	0	0	0	0	0	1
Sindicato Nacional del Seguro Social	0	0	0	0	0	0	0	0	1	1
Sindicato de Trabajadores del Instituto Mexicano de la Juventud	0	0	0	0	0	0	0	0	1	1
Unión de Trabajadores del Instituto Mexicano de Tecnología del Agua	0	0	0	0	0	0	0	0	1	1
Sin Dependencia	0	1	2	2	1	0	4	2	9	21
Sindicato Nacional de Trabajadores del Instituto Mexicano del Petróleo	0	0	0	0	0	0	0	0	1	1
Sindicato de Trabajadores de la Comisión Nacional para la Protección y Defensa de los Usuarios de Servicios Financieros	0	0	0	0	0	0	0	0	1	1
Sindicato Único de Trabajadores de Ruta 100	0	0	0	0	0	0	0	0	2	2
Sindicato Único de Trabajadores del Gobierno del Distrito Federal	0	0	0	0	0	0	0	0	3	3
Sindicato Democrático de Trabajadores de la Procuraduría Social del Distrito Federal	0	0	0	0	0	0	0	0	1	1
Sindicato Democrático en la Educación de México	0	0	0	0	0	0	0	0	1	1
Sindicato Nacional de Trabajadores de Bellas Artes	0	0	0	0	0	0	0	0	2	2
Sindicato Nacional de Trabajadores de la Secretaría de Salud y Asistencia	0	0	0	0	0	0	0	0	2	2
Sindicato Nacional de Trabajadores de la Secretaría de Desarrollo Social	0	0	0	0	0	0	0	0	1	1
Sindicato de Infraestructura y Obras Públicas del Estado	0	0	0	1	0	0	0	0	0	1
Sindicato Único de Trabajadores del Instituto Nacional de Pediatría	0	0	0	0	0	0	0	0	1	1
Sindicato Nacional de Cultura	0	0	0	0	0	0	0	0	1	1
Sindicato de Trabajadores Académicos del Instituto Nacional de Antropología e Historia (INAH)	0	0	0	0	0	0	0	0	1	1
Sindicato Nacional Independiente de Trabajadores del Instituto Nacional de Bellas Artes	0	0	0	0	0	0	0	0	1	1
Sindicato Nacional Independiente de Trabajadores de la Secretaría de Cultura	0	0	0	0	0	0	0	0	1	1
Sindicato Autónomo de Trabajadores de la Comisión	0	0	0	0	0	0	0	0	1	1

Nacional para la Protección y Defensa de los Usuarios de Servicios Financieros										
Sindicato Democrático Nacional Autónomo de Trabajadores de la Secretaría de Desarrollo Social	0	0	0	0	0	0	0	0	1	1
Sindicato Nacional Independiente del Servicio de Administración Tributaria	0	0	0	0	0	0	0	0	1	1
Sindicato Nacional de Renovación al Servicio de los Trabajadores del Poder Judicial de la Federación	0	0	0	0	0	0	0	0	1	1
Sindicato Nacional Independiente de Trabajadores Académicos e Investigación del Instituto Nacional de Bellas Artes	0	0	0	0	0	0	0	0	1	1
Centro de Investigación e Innovación en TIC	0	0	0	0	1	0	0	0	0	1
Comité Ejecutivo de la Sección 47 del Sindicato Nacional de Trabajadores de la Educación	0	0	0	0	0	0	0	0	1	1
Sindicatos de la Banca de Desarrollo	0	0	0	0	0	0	0	0	1	1
Sindicato Único de Trabajadores del Centro de investigación Mexicano	0	0	0	0	0	0	0	0	1	1
Sindicato de Trabajadores de la Cámara de Diputados del Poder Legislativo Federal	0	0	0	0	0	0	0	0	2	2
Sindicato de Trabajadores de la Honorable Cámara de Senadores	0	0	0	0	0	0	0	0	3	3
Sindicato de Trabajadores del Consejo de la Judicatura del Distrito Federal	0	0	0	0	0	0	0	0	1	1
Total general	5,561	5,169	4,982	4,075	4,354	3,580	3,636	4,124	121	35,602

UNIVERSO DE EXPEDIENTES ACTIVOS RADICADOS EN SALAS Y S.G.A.

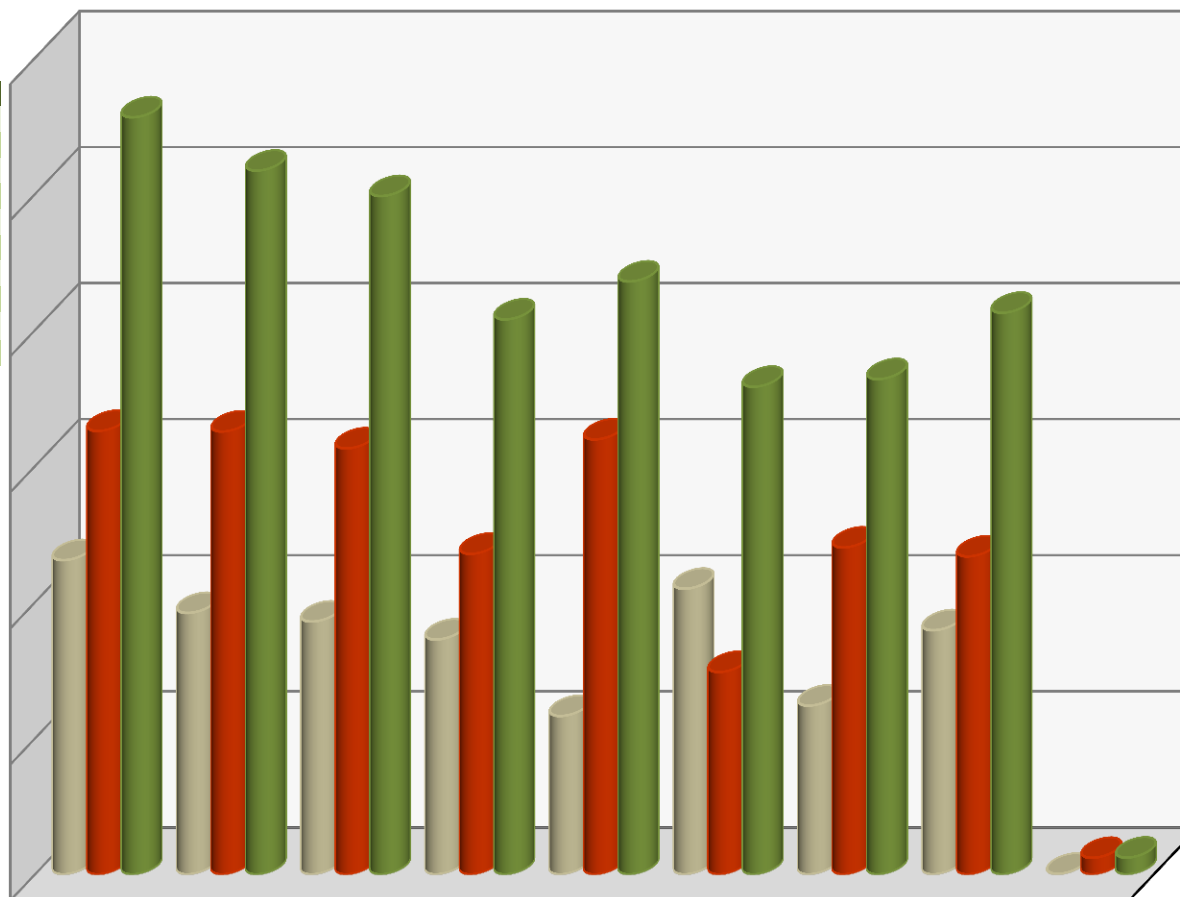
AL 31 DE AGOSTO DE 2016

CLASIFICACION POR RESOLUCION
UNIVERSO DE EXP. LAUDADOS POR SALA Y S.G.A.
AL 31 DE AGOSTO DE 2016

	ABS.	COND.	MIXTO	NA/CESE	A/CESE	INCOMP.	OTROS	TOTAL
1a. Sala	221	151	1,864	16	17	14	23	2,306
2a. Sala	321	360	1,209	5	11	3	9	1,918
3a. Sala	182	184	1,445	20	16	3	5	1,855
4a. Sala	666	217	806	3	9	3	19	1,723
5a. Sala	212	56	874	9	5	2	3	1,161
6a. Sala	461	120	1,439	26	21	25	4	2,096
7a. Sala	225	100	902	3	3	1	3	1,237
8a. Sala	255	96	1,404	12	22	1	1	1,791
S.G.A.	1	0	1	0	0	0	0	2
TOTAL:	2544	1284	9944	94	104	52	67	14,089

COMPARATIVO DE UNIVERSO DE EXPEDIENTES
31 DE AGOSTO

	AÑOS		DIFERENCIA	
	2015	2016	ABS	%
LAUDADOS	14,029	14,089	60	0.43
SIN LAUDAR	23,360	21,513	1,847	7.91
TOTAL	37,389	35,602	1,787	N.S.



EXPEDIENTES ACTIVOS AL CIERRE DE AGOSTO /2016		
ACTIVOS AL CIERRE DE JULIO/2016	(+)	35,834
INGRESADOS EN AGOSTO/2016	(+)	676
TERMINADOS EN AGOSTO/2016	(-)	891
REGULARIZACIÓN DE PROCEDIMIENTO AGOSTO/2016	(+)	11
DESACUMULACION DE EXP. AGOSTO/2016	(+)	0
ACUMULACION DE EXP. AGOSTO/2016	(-)	28
ACTIVOS AL CIERRE DE AGOSTO/2016		35,602

	1a. SALA	2a. SALA	3a. SALA	4a. SALA	5a. SALA	6a. SALA	7a. SALA	8a. SALA	S.G.A.
■ LAUDADOS	2,306	1,918	1,855	1,723	1,161	2,096	1,237	1,791	2
■ SIN LAUDAR	3,255	3,251	3,127	2,352	3,193	1,484	2,399	2,333	119
■ TOTAL	5,561	5,169	4,982	4,075	4,354	3,580	3,636	4,124	121

UNIVERSO DE EXPEDIENTES ACTIVOS: 35,602

EXPEDIENTES ACTIVOS CON LAUDO CONDENATORIO FIRME

AL 31 DE AGOSTO DE 2016

TOTAL DE EXPEDIENTES ACTIVOS EN LOS CUALES SE HA DICTADO LAUDO CONDENATORIO O MIXTO

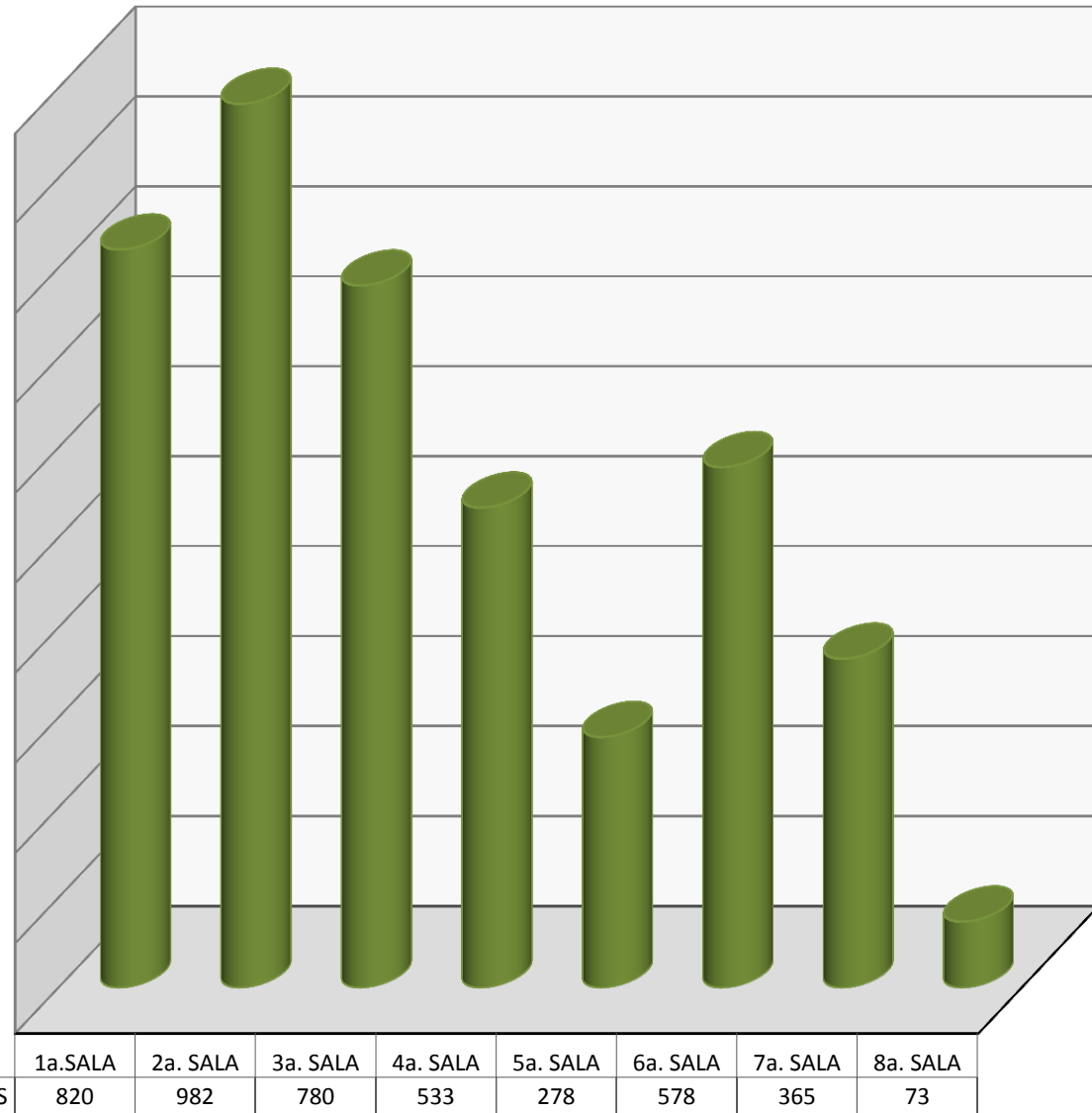
LAUDOS

SALA	COND.	MIXTO	AGOSTO
1a. Sala	151	1,864	2,015
2a. Sala	360	1,209	1,569
3a. Sala	184	1,445	1,629
4a. Sala	217	806	1,023
5a. Sala	56	874	930
6a. Sala	120	1,439	1,559
7a. Sala	100	902	1,002
8a. Sala	96	1,404	1,500
TOTAL :	1,284	9,943	11,227

COMPARATIVO DE LAUDOS FIRMES

AGOSTO

	AÑOS		DIFERENCIA	
	2015	2016	ABS	%
LAUDOS FIRMES	4,747	4,409	338	7.1



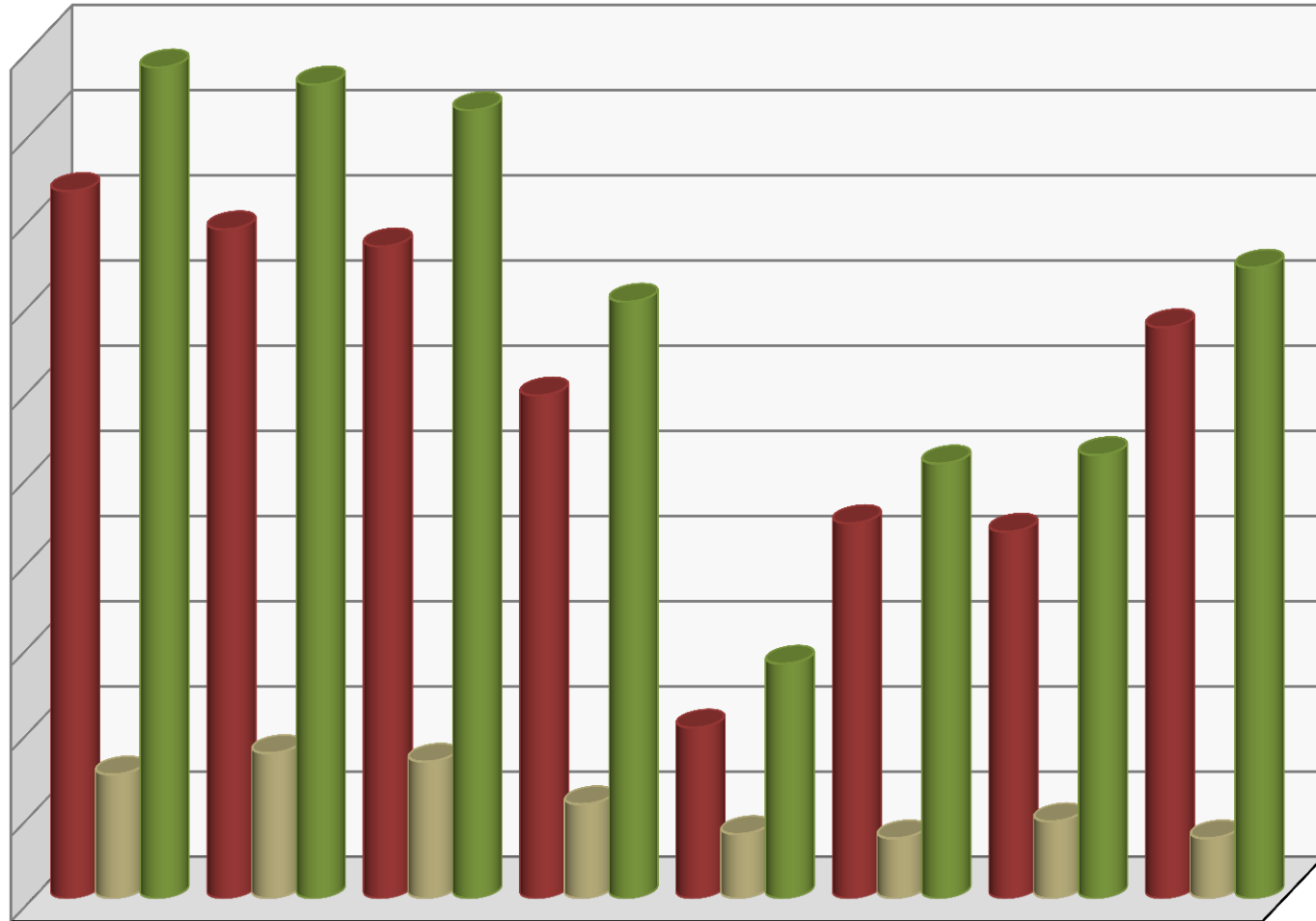
DE LOS 11,227 EXPEDIENTES ACTIVOS EN LOS CUALES LAS SALAS HAN DICTADO LAUDO CONDENATORIO O MIXTO 4,409 SON FIRMES, LO CUAL REPRESENTA EL 39.27%

LAUDOS CONDENATORIOS EJECUTADOS

AL 31 DE AGOSTO DE 2016

**COMPARATIVO
LAUDOS EJECUTADOS
AGOSTO**

2015	2016	DIFERENCIA	
		ABS	%
765	1120	355	46.4



	1a. SALA	2a. SALA	3a. SALA	4a. SALA	5a. SALA	6a. SALA	7a. SALA	8a. SALA
■ ACUMULADO	166	157	153	118	40	88	86	134
■ AGOSTO	29	34	32	22	15	14	18	14
■ TOTAL	195	191	185	140	55	102	104	148

LAUDOS EJECUTADOS EN EL MES DE AGOSTO: 178

EXPEDIENTES INGRESADOS EN SALAS Y SRIA. GRAL. DE ACUERDOS

AL 31 DE AGOSTO DE 2016

AGOSTO

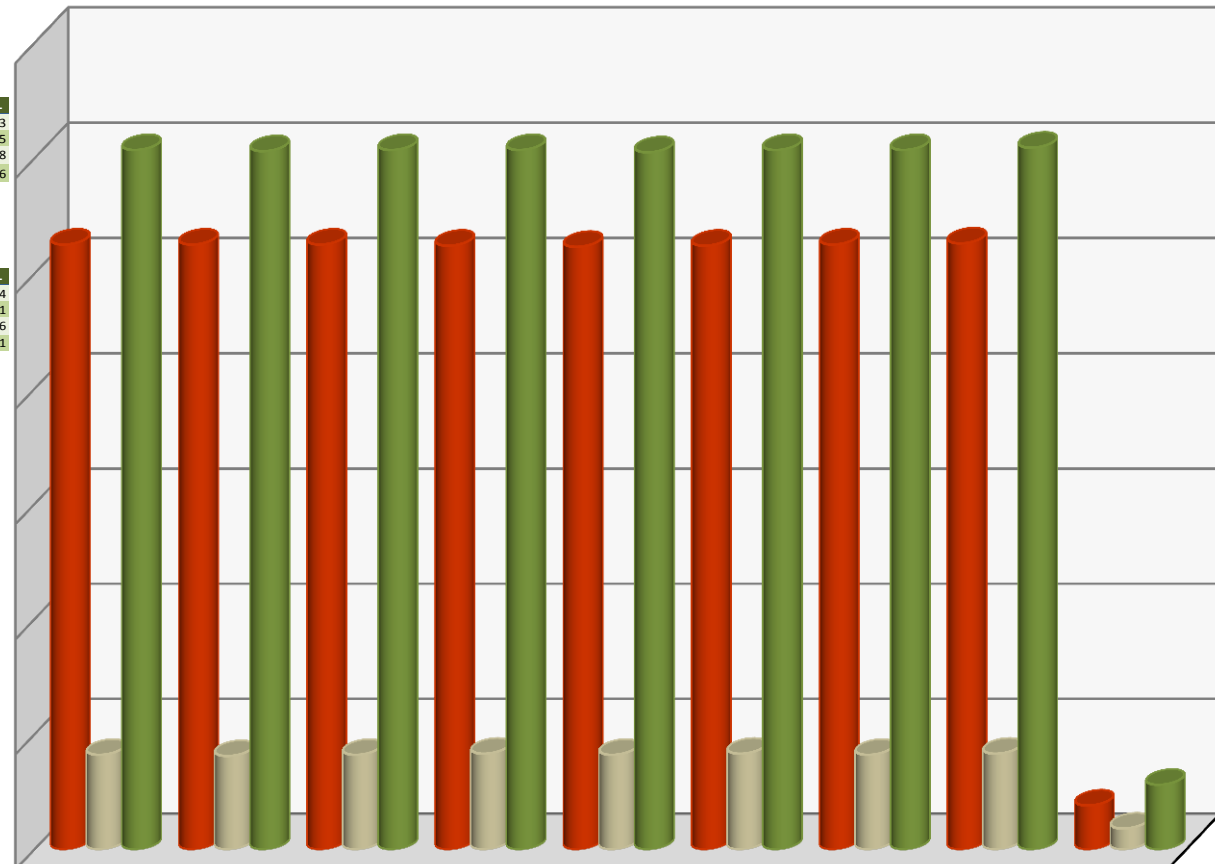
SALAS	1°	2°	3°	4°	5°	6°	7°	8°	S.G.A.	TOTAL
DIRECTOS	62	61	62	62	61	62	61	62		493
CONVENIOS	20	20	20	21	21	21	21	21		165
INTERSIND.									18	18
TOTAL	82	81	82	83	82	83	82	83	18	676

ACUMULADO ENERO - AGOSTO

SALAS	1°	2°	3°	4°	5°	6°	7°	8°	S.G.A.	TOTAL
DIRECTOS	467	466	467	467	466	467	467	467		3,734
CONVENIOS	140	140	140	140	139	140	140	142		1,121
INTERSIND.									56	56
TOTAL	607	606	607	607	605	607	607	609	56	4,911

COMPARATIVO DE EXPEDIENTES INGRESADOS 31 DE AGOSTO

	AÑOS		DIFERENCIA	
	2015	2016	ABS	%
DIRECTOS	3,457	3,734	-277	-8.0
CONVENIOS	863	1,121	258	29.9
INTERSINDICALES	32	56	-24	N.A.
TOTAL	4,352	4,911	-43	-1.0



	1a. SALA	2a. SALA	3a. SALA	4a. SALA	5a. SALA	6a. SALA	7a. SALA	8a. SALA	S.G.A.
■ ACUMULADO	525	525	525	524	523	524	525	526	38
■ AGOSTO	82	81	82	83	82	83	82	83	18
■ TOTAL	607	606	607	607	605	607	607	609	56

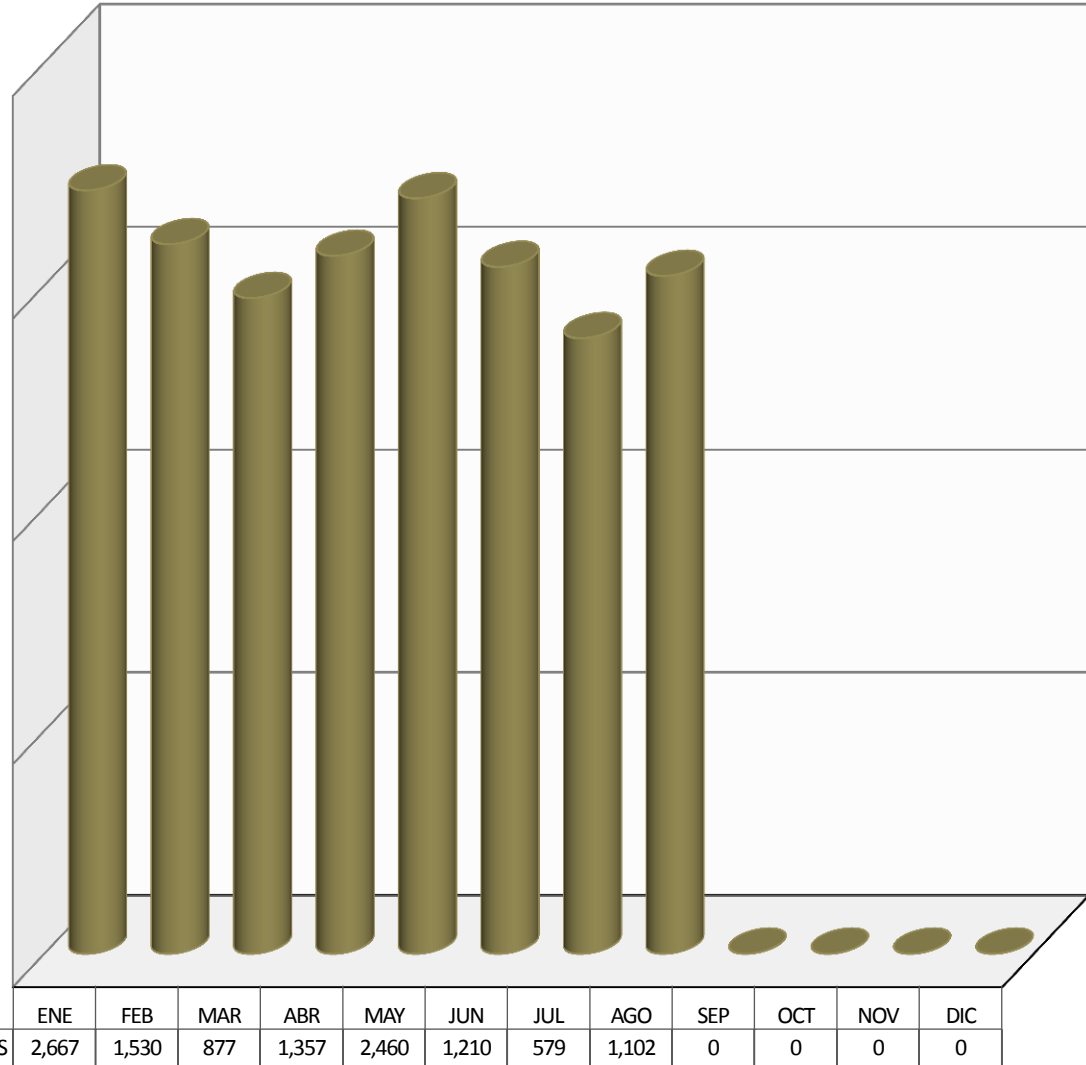
EXPEDIENTES INGRESADOS EN AGOSTO : 676

TRABAJADORES INVOLUCRADOS

AL 31 DE AGOSTO DE 2016

COMPARATIVO AL 31 DE AGOSTO

	AÑOS		DIFERENCIA	
	2015	2016	ABS	%
TRABS. INVOLUCRADOS :	5,991	11,782	5,791	96.7



TBJRS. INVOLUCRADOS, EN LAS DEMANDAS INGRESADAS EN EL MES DE AGOSTO : 1,102

EN LO QUE VA DEL AÑO 2016, HAN INGRESADO UN TOTAL DE : 11,782 DEMANDAS INGRESADAS DE TBJRS. INVOLUCRADOS.

EXPEDIENTES TURNADOS A PROYECTISTAS PARA PROYECTO DE LAUDO Y CUMPLIMIENTO DE EJECUTORIA

AL 31 DE AGOSTO DE 2016

AGOSTO

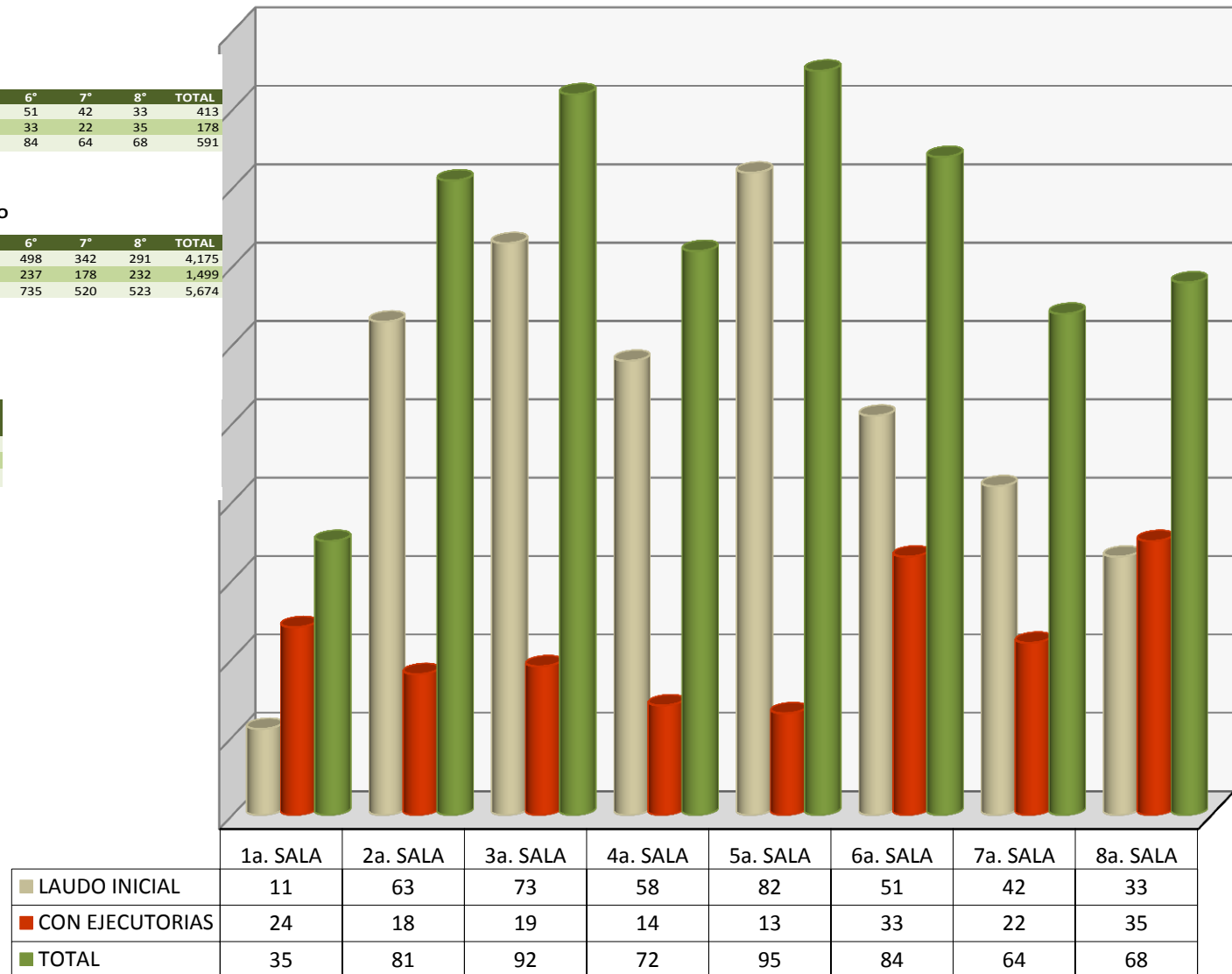
SALAS	1°	2°	3°	4°	5°	6°	7°	8°	TOTAL
LAUDO INICIAL	11	63	73	58	82	51	42	33	413
CON EJECUTORIAS	24	18	19	14	13	33	22	35	178
TOTAL	35	81	92	72	95	84	64	68	591

ACUMULADO ENERO - AGOSTO

SALAS	1°	2°	3°	4°	5°	6°	7°	8°	TOTAL
LAUDO INICIAL	437	610	266	1,191	540	498	342	291	4,175
CON EJECUTORIAS	281	180	132	138	121	237	178	232	1,499
TOTAL	718	790	398	1,329	661	735	520	523	5,674

COMPARATIVO DE EXPEDIENTES TURNADOS A PROYECTISTAS 31 DE AGOSTO

	AÑOS		DIFERENCIA	
	2015	2016	ABS	%
PROYECTOS	3,032	4,175	1,143	37.7
EJECUTORIAS	1,268	1,499	231	18.2
TOTAL	4,300	5,674	1,374	32.0



**LOS PROYECTISTAS RECIBIERON 413 EXPEDIENTES PARA ELABORAR LOS CORRESPONDIENTES
PROYECTOS DE LAUDO; 178 PARA CUMPLIMIENTO DE EJECUTORIA**

PROYECTOS DE LAUDO Y CUMPLIMIENTOS DE EJECUTORIAS ELABORADOS POR LOS PROYECTISTAS

AL 31 DE AGOSTO DE 2016

AGOSTO

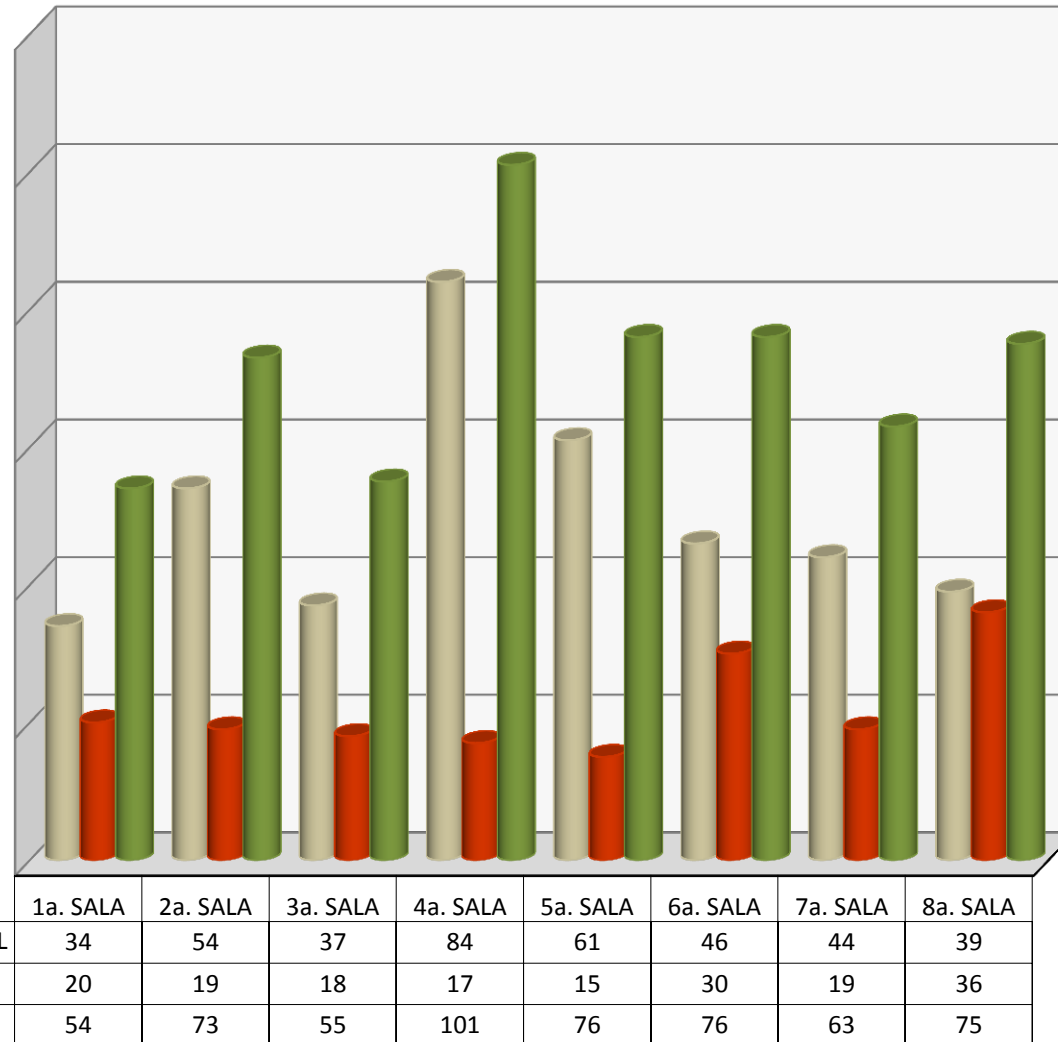
SALAS	1°	2°	3°	4°	5°	6°	7°	8°	TOTAL
LAUDO INICIAL	34	54	37	84	61	46	44	39	399
CON EJECUTORIAS	20	19	18	17	15	30	19	36	174
TOTAL	54	73	55	101	76	76	63	75	573

ACUMULADO ENERO - AGOSTO

SALAS	1°	2°	3°	4°	5°	6°	7°	8°	TOTAL
LAUDO INICIAL	194	262	214	540	471	469	308	307	2,765
CON EJECUTORIAS	257	184	135	157	121	225	177	236	1,492
TOTAL	451	446	349	697	592	694	485	543	4,257

COMPARATIVO DE EXPEDIENTES TURNADOS A PROYECTISTAS 31 DE AGOSTO

	AÑOS		DIFERENCIA	
	2015	2016	ABS	%
PROYECTOS	2,354	2,765	411	17.5
EJECUTORIAS	1,222	1,492	270	22.1
TOTAL	3,576	4,257	681	19.0



ESTE MES LOS PROYECTISTAS RECIBIERON 413 EXPEDIENTES PARA PROYECTOS DE LAUDO Y ELABORARON 399 INCLUYENDO PROYECTOS DE MESES ANTERIORES. RECIBIERON 178 EXPEDIENTES PARA CUMPLIMIENTO DE EJECUTORIA Y ELABORARON 174

PRIMERA SALA

AGOSTO

PROYECTISTA	EXPEDIENTES PENDIENTES DE PROYECTO 31/07/2016				TURNADOS PARA PROYECTOS Y EJECUTORIAS				PROYECTOS Y EJECUTORIAS ELABORADOS				EXPEDIENTES PENDIENTES DE PROYECTO 31/08/2016			
	Pr	Ej	Cor	Sum	Pr	Ej	Cor	Sum	Pr	Ej	Cor	Sum	Pr	Ej	Cor	Sum
Lic. Alberto Reynoso	50	22	1	73	2	7	21	9	8	3	5	11	41	26	17	84
Lic. Aura M. Garcia	44	10	14	68	2	8	8	10	1	9	3	10	43	9	19	71
Lic. Yared Aranda	71	1	10	82	2	2	8	4	6	1	8	7	67	2	10	79
Lic. Carlos Corte	74	0	0	74	3	3	8	6	8	3	5	11	67	0	3	70
Lic. Juana Aida Escutia	41	12	0	53	2	4	17	6	11	4	17	15	32	12	0	44
TOTAL	280	45	25	350	11	24	62	35	34	20	38	54	250	49	49	348

Lic. Alberto Reynoso regresó 3 expediente(s) sin proyecto

Lic. Aura M. Garcia regresó 2 expediente(s) sin proyecto

Lic. Carlos Corte regresó 2 expediente(s) sin proyecto

SEGUNDA SALA

AGOSTO

PROYECTISTA	EXPEDIENTES PENDIENTES DE PROYECTO 31/07/2016				TURNADOS PARA PROYECTOS Y EJECUTORIAS				PROYECTOS Y EJECUTORIAS ELABORADOS				EXPEDIENTES PENDIENTES DE PROYECTO 31/08/2016			
	Pr	Ej	Cor	Sum	Pr	Ej	Cor	Sum	Pr	Ej	Cor	Sum	Pr	Ej	Cor	Sum
Lic. Raul Reyes	64	3	0	67	8	1	1	9	9	3	1	12	61	1	0	62
Lic. Antonio Urbina	105	3	1	109	13	3	0	16	8	5	0	13	104	1	1	106
Lic. Nydia Galarza	87	1	3	91	13	6	2	19	6	5	3	11	91	2	2	95
Lic. Blanca E. Flores	54	0	0	54	8	0	0	8	10	0	0	10	51	0	0	51
Lic. Ma. Elena Valdez	91	2	1	94	10	6	4	16	6	6	4	12	92	2	1	95
Lic. Leticia Estrada	33	0	2	35	11	2	0	13	14	1	0	15	26	1	2	29
TOTAL	434	9	7	450	63	18	7	81	53	20	8	73	425	7	6	438

Lic. Raul Reyes regresó 2 expediente(s) sin proyecto

Lic. Antonio Urbina regresó 6 expediente(s) sin proyecto

Lic. Nydia Galarza regresó 3 expediente(s) sin proyecto

Lic. Blanca E. Flores regresó 1 expediente(s) sin proyecto

Lic. Ma. Elena Valdez regresó 3 expediente(s) sin proyecto

Lic. Leticia Estrada regresó 4 expediente(s) sin proyecto

TERCERA SALA

AGOSTO

PROYECTISTA	EXPEDIENTES PENDIENTES DE PROYECTO 31/07/2016				TURNADOS PARA PROYECTOS Y EJECUTORIAS				PROYECTOS Y EJECUTORIAS ELABORADOS				EXPEDIENTES PENDIENTES DE PROYECTO 31/08/2016			
	Pr	Ej	Cor	Sum	Pr	Ej	Cor	Sum	Pr	Ej	Cor	Sum	Pr	Ej	Cor	Sum
Lic. Gabriela Barrera M.	12	15	0	27	18	4	0	22	10	3	0	13	19	16	0	35
Lic. Jessica Ramirez	14	7	1	22	14	4	0	18	6	3	0	9	22	8	1	31
Lic. Viridiana Hdez Rodríguez	32	0	2	34	1	6	0	7	2	6	1	8	31	0	1	32
Lic. Natalia Hernandez	22	3	5	30	16	2	0	18	10	2	0	12	27	3	5	35
Lic. Silvia Romero P.	73	11	1	85	16	3	0	19	9	4	1	13	80	10	0	90
Lic. Luis Mariano Juarez	0	0	0	0	8	0	0	8	0	0	0	0	0	0	0	0
TOTAL	153	36	9	198	73	19	0	92	37	18	2	55	179	37	7	223

Lic. Gabriela Barrera M. regresó 1 expediente(s) sin proyecto

Lic. Natalia Hernandez regresó 1 expediente(s) sin proyecto

Lic. Luis Mariano Juarez regresó 8 expediente(s) sin proyecto

CUARTA SALA

AGOSTO

PROYECTISTA	EXPEDIENTES PENDIENTES DE PROYECTO 31/07/2016				TURNADOS PARA PROYECTOS Y EJECUTORIAS				PROYECTOS Y EJECUTORIAS ELABORADOS				EXPEDIENTES PENDIENTES DE PROYECTO 31/08/2016			
	Pr	Ej	Cor	Sum	Pr	Ej	Cor	Sum	Pr	Ej	Cor	Sum	Pr	Ej	Cor	Sum
Lic. Maria de la Paz	57	0	0	57	10	3	0	13	18	3	0	21	42	0	0	42
Lic. Beatriz Perez	52	1	0	53	12	2	1	14	19	3	1	22	35	0	0	35
Lic. Karina Ceron	92	0	14	106	12	1	1	13	24	1	15	25	71	0	0	71
Lic. N. Veronica Bojorques Almazan	112	2	1	115	12	5	2	17	10	6	0	16	101	1	3	105
Lic. Flor Angeli Landa	79	1	0	80	12	3	1	15	13	4	1	17	73	0	0	73
TOTAL	392	4	15	411	58	14	5	72	84	17	17	101	322	1	3	326

Lic. Maria de la Paz regresó 7 expediente(s) sin proyecto

Lic. Beatriz Perez regresó 10 expediente(s) sin proyecto

Lic. Karina Ceron regresó 9 expediente(s) sin proyecto

Lic. N. Veronica Bojorques Almazan regresó 13 expediente(s) sin proyecto

Lic. Flor Angeli Landa regresó 5 expediente(s) sin proyecto

QUINTA SALA

AGOSTO

PROYECTISTA	EXPEDIENTES PENDIENTES DE PROYECTO 31/07/2016				TURNADOS PARA PROYECTOS Y EJECUTORIAS				PROYECTOS Y EJECUTORIAS ELABORADOS				EXPEDIENTES PENDIENTES DE PROYECTO 31/08/2016			
	Pr	Ej	Cor	Sum	Pr	Ej	Cor	Sum	Pr	Ej	Cor	Sum	Pr	Ej	Cor	Sum
Lic. Zoraida Gonzalez Angeles	1	1	0	2	13	3	0	16	11	4	0	15	2	0	0	2
Lic. Ruth A. Fragoso G.	2	0	0	2	11	0	0	11	12	0	0	12	1	0	0	1
Lic. Brenda R. Vázquez	12	0	0	12	12	0	0	12	0	0	0	0	0	0	0	0
Lic. Gloria Chavez Quintanar	5	3	0	8	15	1	0	16	13	4	0	17	4	0	0	4
Lic. Jose Gpe Jimenez	4	0	0	4	11	2	0	13	11	2	0	13	4	0	0	4
Lic. Tania Lopez	2	0	0	2	14	7	0	21	10	5	0	15	4	1	0	5
Lic. Rosa Ines Rdz Somarriba	0	0	0	0	6	0	0	6	4	0	0	4	2	0	0	2
TOTAL	26	4	0	30	82	13	0	95	61	15	0	76	17	1	0	18

Lic. Zoraida Gonzalez Angeles regresó 1 expediente(s) sin proyecto

Lic. Brenda R. Vázquez regresó 24 expediente(s) sin proyecto

Lic. Gloria Chavez Quintanar regresó 3 expediente(s) sin proyecto

Lic. Tania Lopez regresó 2 expediente(s) sin proyecto 1 pediente de ejecutoria

SEXTA SALA

AGOSTO

PROYECTISTA	EXPEDIENTES PENDIENTES DE PROYECTO 31/07/2016				TURNADOS PARA PROYECTOS Y EJECUTORIAS				PROYECTOS Y EJECUTORIAS ELABORADOS				EXPEDIENTES PENDIENTES DE PROYECTO 31/08/2016			
	Pr	Ej	Cor	Sum	Pr	Ej	Cor	Sum	Pr	Ej	Cor	Sum	Pr	Ej	Cor	Sum
Lic. Liliانا Domínguez Jandette	0	0	0	0	8	4	0	12	8	3	0	11	0	1	0	1
Lic. Arturo Huerta	0	0	0	0	9	4	0	13	8	4	0	12	0	0	0	0
Lic. Jorge Avila	0	0	0	0	9	10	0	19	9	8	0	17	0	2	0	2
Lic. Janet Cruz	0	4	0	4	8	2	0	10	7	4	0	11	0	2	0	2
Lic. Monserrat Rios Gtz	0	0	0	0	9	3	0	12	9	1	0	10	0	2	0	2
Apoyo	9	17	0	26	8	10	0	18	5	10	0	15	12	17	0	29
TOTAL	9	21	0	30	51	33	0	84	46	30	0	76	12	24	0	36

Lic. Arturo Huerta regresó 1 Expediente de proyecto

Lic. Janet Cruz regresó 1 Expediente de proyecto

SEPTIMA SALA

AGOSTO

PROYECTISTA	EXPEDIENTES PENDIENTES DE PROYECTO				TURNADOS PARA PROYECTOS Y EJECUTORIAS				PROYECTOS Y EJECUTORIAS ELABORADOS				EXPEDIENTES PENDIENTES DE PROYECTO			
	31/07/2016												31/08/2016			
	Pr	Ej	Cor	Sum	Pr	Ej	Cor	Sum	Pr	Ej	Cor	Sum	Pr	Ej	Cor	Sum
Lic. Sandra Martínez	27	0	6	35	9	5	0	14	8	4	0	12	28	1	6	35
Lic. Jose de J. Martínez	38	0	1	40	9	5	0	14	10	4	0	14	36	0	1	37
Lic. Ines Castro P.	39	0	1	41	8	4	0	12	10	3	0	13	37	1	1	39
Lic. Ximena Santos Vazquez	28	3	3	32	8	5	0	13	8	5	0	13	28	3	3	34
Lic. Armando Novoa	1	1	0	1	8	3	0	11	8	3	0	11	1	1	0	2
TOTAL	133	4	11	149	42	22	0	64	44	19	0	63	130	6	11	147

Lic. Jose de J. Martínez regresó 1 expediente(s) sin proyecto

OCTAVA SALA

AGOSTO

PROYECTISTA	EXPEDIENTES PENDIENTES DE PROYECTO				TURNADOS PARA PROYECTOS Y EJECUTORIAS				PROYECTOS Y EJECUTORIAS ELABORADOS				EXPEDIENTES PENDIENTES DE PROYECTO			
	31/07/2016												31/08/2016			
	Pr	Ej	Cor	Sum	Pr	Ej	Cor	Sum	Pr	Ej	Cor	Sum	Pr	Ej	Cor	Sum
Lic. Ariadne B. Ortiz	5	0	0	5	6	11	0	17	9	11	0	20	0	0	0	0
Lic. José Víctor Madrigal	2	0	0	2	6	8	0	14	6	8	0	14	0	0	0	0
Lic. Mariela Gomez	1	0	0	1	7	7	0	14	7	7	0	14	0	0	0	0
Lic. Norma L. Aguiar Estrada	2	0	0	2	7	4	0	11	9	4	0	13	0	0	0	0
Lic. Regina G. Martínez	1	1	0	2	7	5	0	12	8	6	0	14	0	0	0	0
TOTAL	11	1	0	12	33	35	0	68	39	36	0	75	0	0	0	0

Lic. Ariadne B. Ortiz regresó 2 expediente(s) sin proyecto

Lic. José Víctor Madrigal regresó 2 expediente(s) sin proyecto

Lic. Mariela Gomez regresó 1 expediente(s) sin proyecto

ACUMULADO POR SALA AGOSTO

AREA	EXPEDIENTES PENDIENTES DE PROYECTO 31/07/2016			TURNADOS PARA PROYECTOS Y EJECUTORIAS			PROYECTOS Y EJECUTORIAS ELABORADOS			DEVOLUCION DE PROYECTOS		EXPEDIENTES PENDIENTES DE PROYECTO 31/08/2016		
	Pr	Ej	Cor	Pr	Ej	Cor	Pr	Ej	Cor	Pr	Ej	Pr	Ej	Cor
SALA 1	280	45	25	11	24	62	34	20	38	7	0	250	49	49
SALA 2	434	9	7	63	18	7	53	20	8	19	0	425	7	6
SALA 3	153	36	9	73	19	0	37	18	2	10	0	179	37	7
SALA 4	392	4	15	58	14	5	84	17	17	44	0	322	1	3
SALA 5	26	4	0	82	13	0	61	15	0	30	1	15	1	0
SALA 6	9	21	0	51	33	0	46	30	0	2	0	12	24	0
SALA 7	133	4	11	42	22	0	44	19	0	1	0	130	6	11
SALA8	11	1	0	33	35	0	39	36	0	5	0	0	0	0
SUMA	1438	124	67	413	178	74	398	175	65	118	1	1333	125	76

ACUMULADO ANUAL ENERO - AGOSTO

PROYECTOS

AREA	SALA 1	SALA 2	SALA 3	SALA 4	SALA 5	SALA 6	SALA 7	SALA8	SUMA
PENDIENTES	280	434	153	392	26	9	133	11	1,438
TURNADOS	426	547	193	1,133	458	447	309	258	3,771
ELABORADOS	160	208	177	456	410	423	273	268	2,375
DEVOLUCION	139	198	63	272	27	36	37	31	803
PENDIENTES DEL MES	250	425	179	322	15	12	130	0	1,333

EJECUTORIAS

AREA	SALA 1	SALA 2	SALA 3	SALA 4	SALA 5	SALA 6	SALA 7	SALA8	SUMA
PENDIENTES	45	9	36	4	4	21	4	1	124
TURNADAS	257	162	113	124	108	204	156	197	1,321
ELABORADAS	237	165	117	140	106	195	158	200	1,318
DEVOLUCION	23	3	0	0	3	3	1	1	34
PENDIENTES DEL MES	49	7	37	1	1	24	6	0	125

EXPEDIENTES TERMINADOS EN SALAS Y SRIA. GRAL. DE ACUERDOS

AL 31 DE AGOSTO DE 2016

AGOSTO

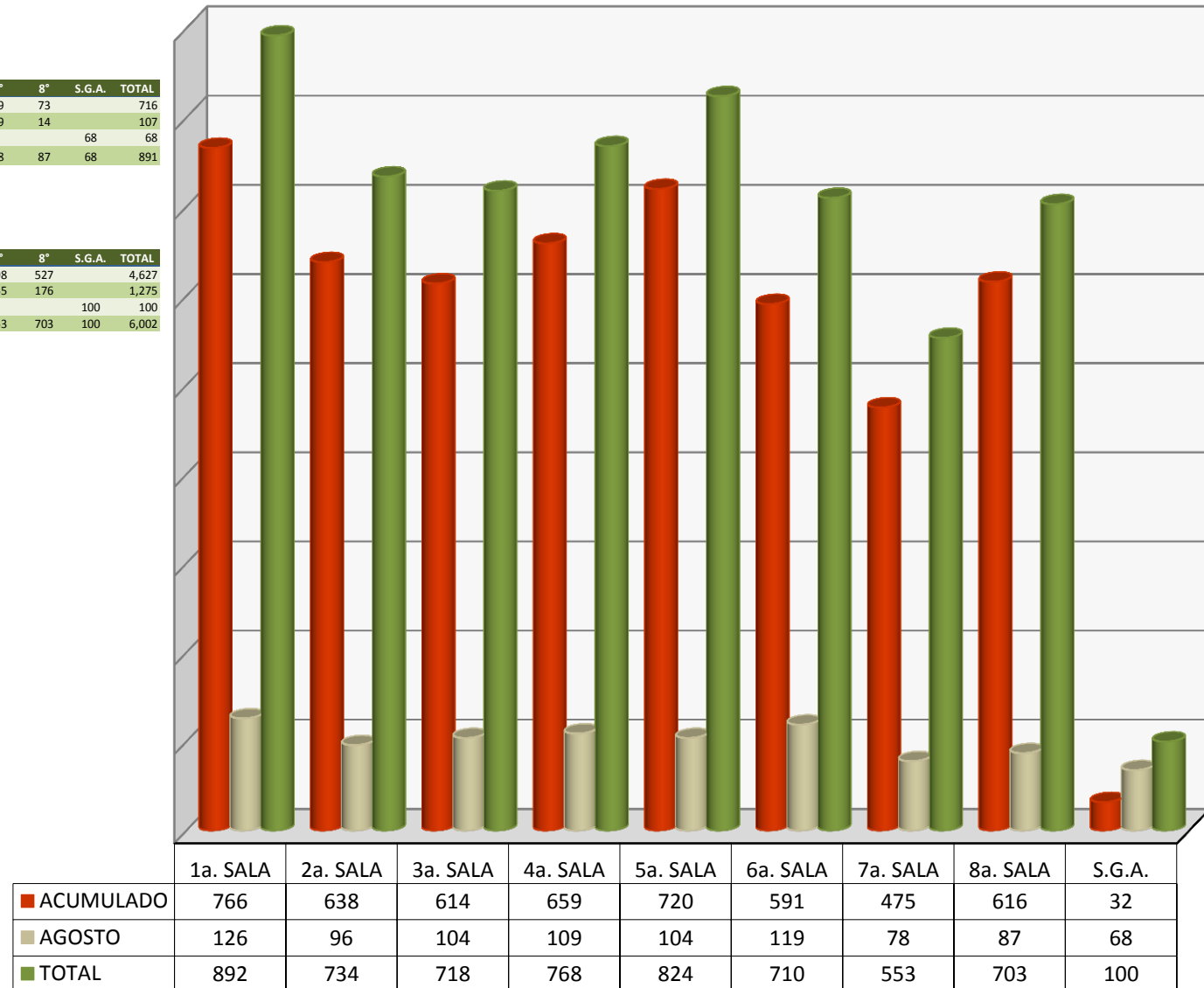
SALAS	1°	2°	3°	4°	5°	6°	7°	8°	S.G.A.	TOTAL
DIRECTOS	112	89	82	94	93	114	59	73		716
CONVENIOS	14	7	22	15	11	5	19	14		107
INTERSIND.									68	68
TOTAL	126	96	104	109	104	119	78	87	68	891

ACUMULADO ENERO - AGOSTO

SALAS	1°	2°	3°	4°	5°	6°	7°	8°	S.G.A.	TOTAL
DIRECTOS	738	598	568	618	627	553	398	527		4,627
CONVENIOS	154	136	150	150	197	157	155	176		1,275
INTERSIND.									100	100
TOTAL	892	734	718	768	824	710	553	703	100	6,002

COMPARATIVO DE EXPEDIENTES TERMINADOS 31 DE AGOSTO

EXP. TERMINADOS	AÑOS		DIFERENCIA	
	2015	2016	ABS	%
EXP. TERMINADOS	3,424	4,727	1,303	38.1



EXPEDIENTES TERMINADOS EN EL MES DE AGOSTO : 891

LAUDOS VOTADOS POR LAS SALAS

AL 31 DE AGOSTO DE 2016

AGOSTO

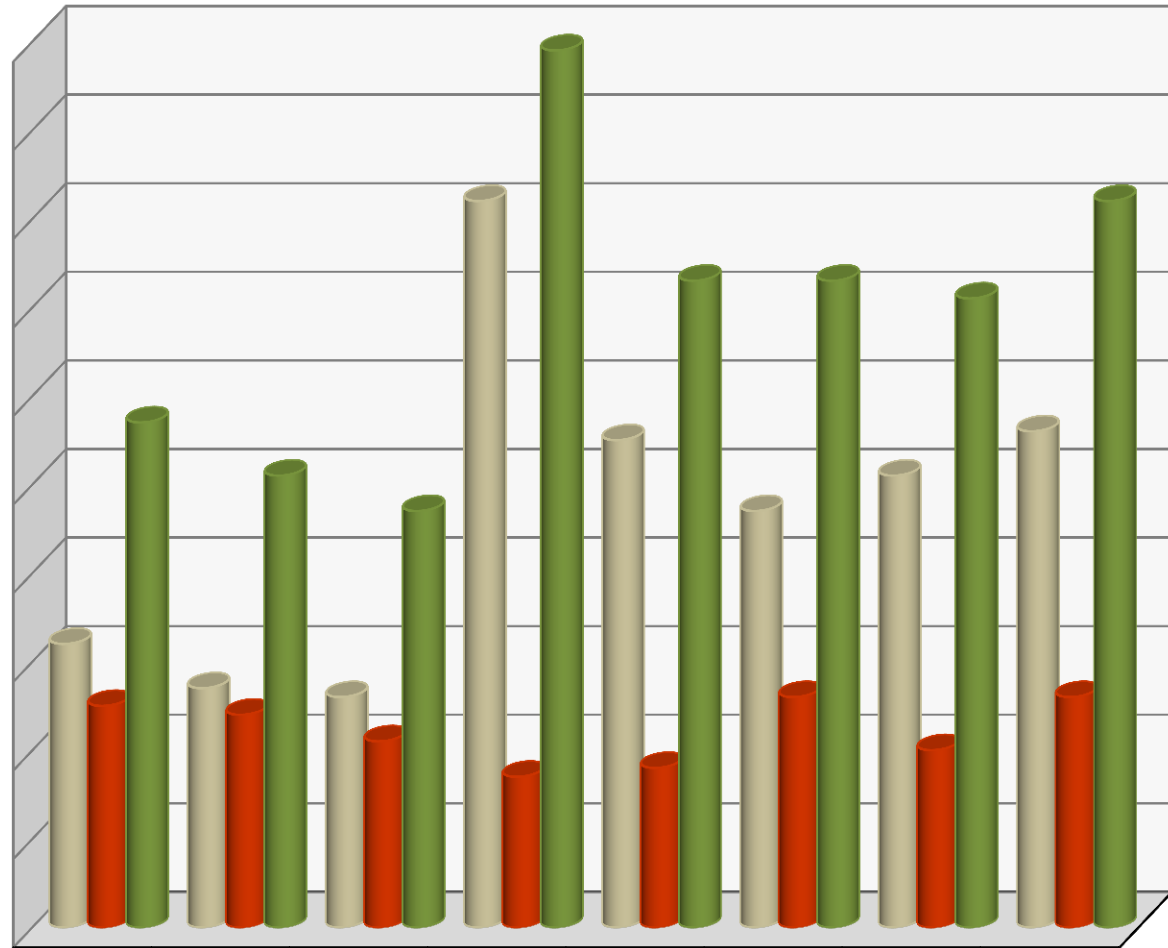
SALAS	1°	2°	3°	4°	5°	6°	7°	8°	TOTAL
L. INICIALES	32	27	26	82	55	47	51	56	376
C. EJEC.	25	24	21	17	18	26	20	26	177
TOTAL	57	51	47	99	73	73	71	82	553

ACUMULADO ENERO - AGOSTO

SALAS	1°	2°	3°	4°	5°	6°	7°	8°	TOTAL
L. INICIALES	158	186	120	396	401	454	306	417	2,438
C. EJEC.	272	189	255	258	120	275	183	202	1,754
TOTAL	430	375	375	654	521	729	489	619	4,192

COMPARATIVO DE EXPEDIENTES TURNADOS A PROYECTISTAS 31 DE AGOSTO

	AÑOS		DIFERENCIA	
	2015	2016	ABS	%
L. INICIAL	2,315	2,438	-123	-5.3
CUMPL. EJEC.	1,151	1,754	603	52.4
TOTAL	3,466	4,192	480	13.8



	1a. SALA	2a. SALA	3a. SALA	4a. SALA	5a. SALA	6a. SALA	7a. SALA	8a. SALA
■ INICIALES	32	27	26	82	55	47	51	56
■ C. EJECUTORIA	25	24	21	17	18	26	20	26
■ TOTAL	57	51	47	99	73	73	71	82

LOS PLENOS DE LAS SALAS VOTARON : 553 LAUDOS

TRIBUNAL FEDERAL DE CONCILIACION Y ARBITRAJE

**TOTAL DE EXPEDIENTES TERMINADOS POR TIPO DE RESOLUCION
AGOSTO 2016**

FORMA DE TERMINACION	ACUMULADO	agosto	TOTAL
LAUDO CUMPLIMENTADO	943	179	1,122
LAUDO ABSOLUTORIO / FIRME	616	126	742
LAUDO CONDENATORIO	4	0	4
LAUDO EJECUTORIA	0	0	0
TERMINACION POR CONVENIO	5	0	5
CONVENIO	107	0	107
NO SE AUTORIZA EL CESE	25	7	32
SI SE AUTORIZA EL CESE	42	3	45
DESISTIMIENTO	201	32	233
INCOMPETENCIA	496	53	549
CADUCIDAD	143	21	164
SE DECLARA PRESCRIPCION	520	77	597
SIN MATERIA	54	17	71
NO SE DA CURSO A LA DEMANDA	193	30	223
DILIGENCIA CUMPLIMENTADA	1	0	1
LAUDO ABSOLUTORIO PARCIAL	1	0	1
SE DESIGNA BENEFICIARIO	462	109	571
NO SE DESIGNA BENEFICIARIO	1	0	1
FALTA DE INTERES	11	0	11
FALTA DE REQUISITO PROC.	9	0	9
SE NIEGA SOLICITUD	1	0	1
NO SE CONSIGNO CHEQUE	0	0	0
SE CONSIGNO CHEQUE	2	1	3
SE NIEGA REGISTRO	0	0	0
OTROS	5	0	5
SE HAC EFEC APER	8	2	10
EXHORTO DILIGENCIADO	119	53	172
EXHORTO NO DILIGENCIADO	12	0	12
PERDIDA DE DERECHOS	1	0	1
RESOLUCION PLENARIA	0	0	0
IMPORCEDENCIA DE LA VIA	0	0	0
NO SE AUTORIZA EL CESE FIRME	0	0	0
CONVENIO CONCILIATORIO	1,097	113	1,210
SI SE AUTORIZA EL CESE FIRME	0	0	0
LAUDO MIXTO	0	0	0
TOTAL	5,079	823	5,902
SIN CONSIDERAR CONVENIOS	4,972	823	5,795

AGOSTO								
SALA/FORMA DE TERMINACION	LAUDO CUMPLIMENTADO	TERMINACION POR CONV	CONVENIOS	LAUDO ABSOLUTORIO / FIRME	CONVENIO CONCILIATORIO	TERMINACION POR DESISTENCIA	LAUDO CONDENATORIO	TOTAL
PRIMERA SALA	\$9,169,879.41	\$0.00	\$0.00	\$0.00	\$2,525,319.38	\$0.00	\$0.00	\$11,695,198.79
SEGUNDA SALA	\$9,754,165.65	\$0.00	\$0.00	\$0.00	\$568,431.67	\$0.00	\$0.00	\$10,322,597.32
TERCERA SALA	\$8,045,298.10	\$0.00	\$0.00	\$0.00	\$4,436,810.17	\$0.00	\$0.00	\$12,482,108.27
CUARTA SALA	\$6,498,970.38	\$0.00	\$0.00	\$0.00	\$3,581,397.48	\$0.00	\$0.00	\$10,080,367.86
QUINTA SALA	\$5,027,201.47	\$0.00	\$0.00	\$0.00	\$2,656,083.46	\$0.00	\$0.00	\$7,683,284.93
SEXTA SALA	\$7,050,963.47	\$0.00	\$0.00	\$0.00	\$1,070,246.11	\$0.00	\$0.00	\$8,121,209.58
SEPTIMA SALA	\$1,343,745.09	\$0.00	\$0.00	\$0.00	\$8,176,303.19	\$0.00	\$0.00	\$9,520,048.28
OCTAVA SALA	\$8,779,331.43	\$0.00	\$0.00	\$0.00	\$5,022,311.13	\$0.00	\$0.00	\$13,801,642.56
TOTAL	\$55,669,555.00	\$0.00	\$0.00	\$0.00	\$28,036,902.59	\$0.00	\$0.00	\$83,706,457.59
JULIO	\$34,066,336.25	\$0.00	\$0.00	\$0.00	\$17,379,707.15	\$0.00	\$0.00	\$51,446,043.40
JUNIO	\$62,742,908.46	\$0.00	\$0.00	\$0.00	\$63,803,788.98	\$0.00	\$0.00	\$126,546,697.44
MAYO	\$60,630,917.59	\$442,138.97	\$0.00	\$0.00	\$15,650,016.39	\$0.00	\$0.00	\$76,723,072.95
ABRIL	\$56,273,172.84	\$2,432,103.68	\$4,753,505.52	\$0.00	\$9,605,649.43	\$171,481.17	\$1,595,754.10	\$74,831,666.74
MARZO	\$56,315,959.52	\$0.00	\$0.00	\$0.00	\$48,301,289.49	\$0.00	\$0.00	\$104,617,249.01
FEBRERO	\$69,571,157.25	\$0.00	\$2,931,923.68	\$0.00	\$63,126,716.57	\$0.00	\$0.00	\$135,629,797.50
ENERO	\$39,777,775.93	\$67,821.87	\$20,661,480.26	\$0.00	\$63,297,203.23	\$0.00	\$0.00	\$123,804,281.29
GRAN TOTAL	\$435,047,782.84	\$2,942,064.52	\$28,346,909.46	\$0.00	\$309,201,273.83	\$171,481.17	\$1,595,754.10	\$777,305,265.92

PROGRAMA DE APOYO A CONVENIOS

MONTO PAGADO AGOSTO 2016

SALA	MONTO
PRIMERA SALA	\$962,611.16
SEGUNDA SALA	\$283,596.81
TERCERA SALA	\$0.00
CUARTA SALA	\$929,458.42
QUINTA SALA	\$781,760.11
SEXTA SALA	\$0.00
SEPTIMA SALA	\$439,885.97
OCTAVA SALA	\$1,669,734.61
TOTAL	\$5,067,047.08

ACUMULADO ANUAL

JULIO	\$51,757,156.57
JUNIO	\$326,802,116.60
MAYO	\$132,511,630.39
ABRIL	\$35,568,538.13
MARZO	\$63,439,376.59
FEBRERO	\$202,497,153.35
ENERO	\$104,324,942.75
GRAN TOTAL	\$921,967,961.46

DEMANDAS DE AMPARO INGRESADAS

AL 31 DE AGOSTO DE 2016

AGOSTO

SALAS	1°	2°	3°	4°	5°	6°	7°	8°	S.G.A.	TOTAL
DIRECTOS	46	41	47	53	94	82	55	65	5	488
INDIRECTOS	54	50	43	43	25	17	13	18	6	269
TOTAL	100	91	90	96	119	99	68	83	11	757

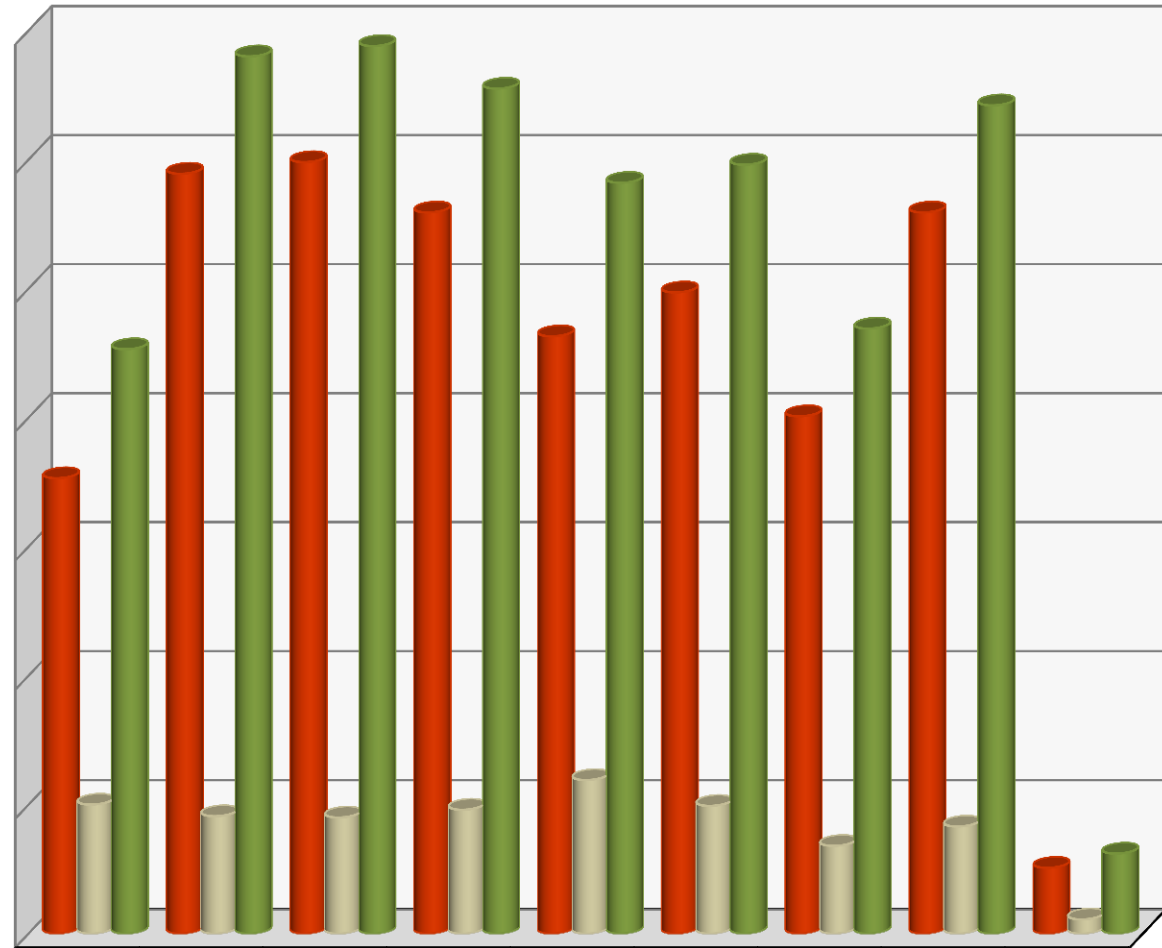
ACUMULADO ENERO - AGOSTO

SALAS	1°	2°	3°	4°	5°	6°	7°	8°	S.G.A.	TOTAL
DIRECTOS	210	368	312	368	421	462	370	484	21	3,016
INDIRECTOS	243	312	376	287	161	134	99	158	41	1,811
TOTAL	453	680	688	655	582	596	469	642	62	4,827

COMPARATIVO DE EXPEDIENTES TURNADOS A PROYECTISTAS

31 DE AGOSTO

	AÑOS		DIFERENCIA	
	2015	2016	ABS	%
DEMANDAS DE AMP.	5,429	4,827	602	11.1



	1a. SALA	2a. SALA	3a. SALA	4a. SALA	5a. SALA	6a. SALA	7a. SALA	8a. SALA	S.G.A.
ACUMULADO	353	589	598	559	463	497	401	559	51
AGOSTO	100	91	90	96	119	99	68	83	11
TOTAL	453	680	688	655	582	596	469	642	62

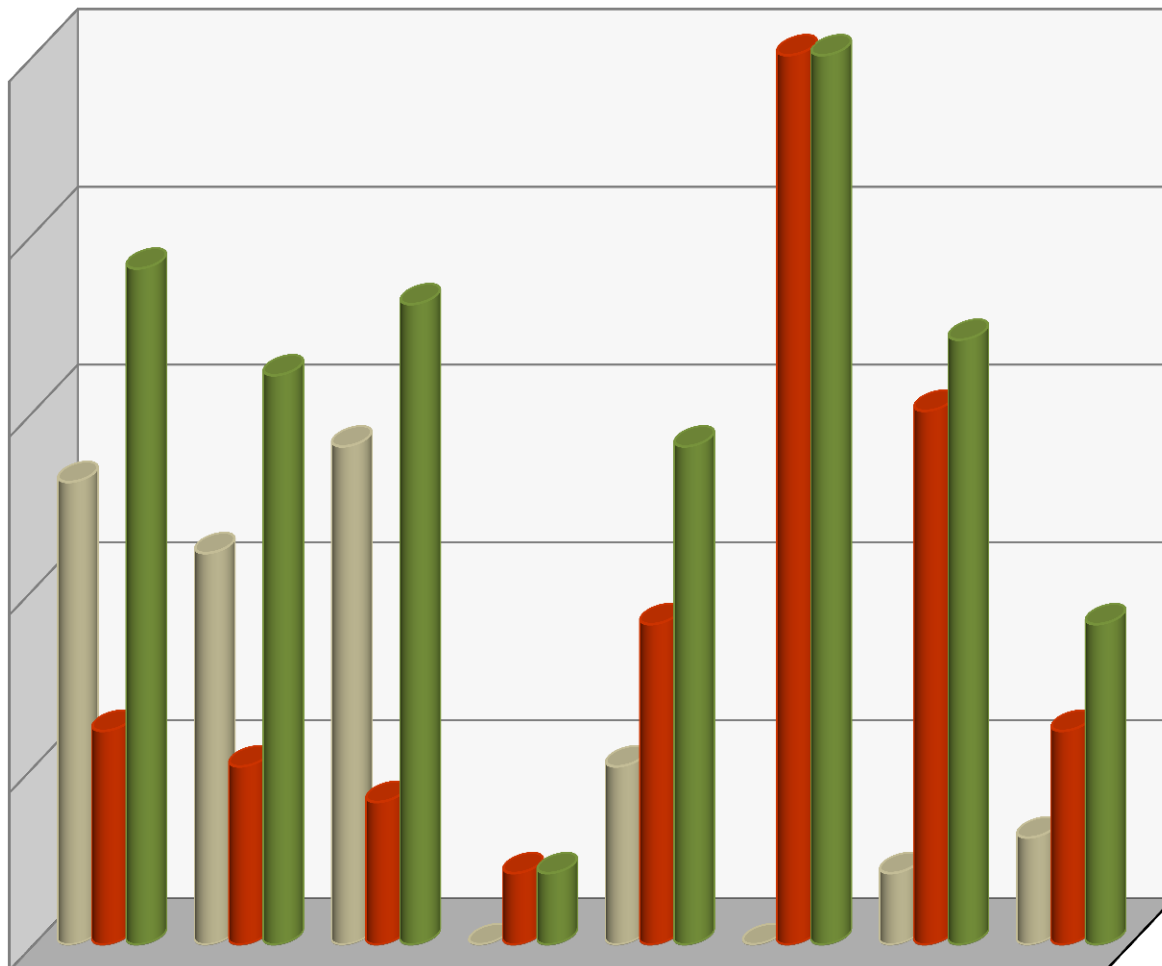
DEMANDAS INGRESADAS EN AGOSTO : 757

AMPAROS CONCEDIDOS A FAVOR DEL TRABAJADOR

AL 31 DE AGOSTO DE 2016

COMPARATIVO DE AMPAROS A FAVOR DEL TRABAJADOR AGOSTO

	AÑOS		DIFERENCIA	
	2015	2016	ABS	%
DIRECTOS	358	354	4	1.1
INDIRECTOS	509	716	207	40.7



	1a.SALA	2a. SALA	3a. SALA	4a. SALA	5a. SALA	6a. SALA	7a. SALA	8a. SALA
■ DIRECTOS	13	11	14	0	5	0	2	3
■ INDIRECTOS	6	5	4	2	9	25	15	6
■ TOTAL	19	16	18	2	14	25	17	9

TOTAL DE AMPAROS DIRECTOS: 48

TOTAL DE AMPAROS INDIRECTOS: 72

CLASIFICACION DE LAS EJECUTORIAS DE AMPARO

AL 31 DE AGOSTO DE 2016

CLASIFICACION DE SENTENCIAS POR SALA Y SRIA. GRAL. DE ACUERDOS
A G O S T O

S A L A S	1°	2°	3°	4°	5°	6°	7°	8°	S.G.A.	TOTAL
AMPARA	33	28	39	3	27	41	25	14	5	215
NIEGA	23	26	18	36	15	42	23	10	4	197
SOBRESEE	19	35	14	16	17	12	17	1	9	140
DESECHA	2	1	1	0	5	4	2	0	0	15
FUNDADA	0	0	0	0	0	0	0	0	0	0
INFUNDADA	0	2	0	0	0	0	0	0	0	2
MIXTO	0	2	2	0	4	0	0	0	2	10
OTRA	5	0	0	0	0	1	0	0	0	6
TOTAL	82	94	74	55	68	100	67	25	20	585

DIRECTOS : 333
INDIRECTOS: 252

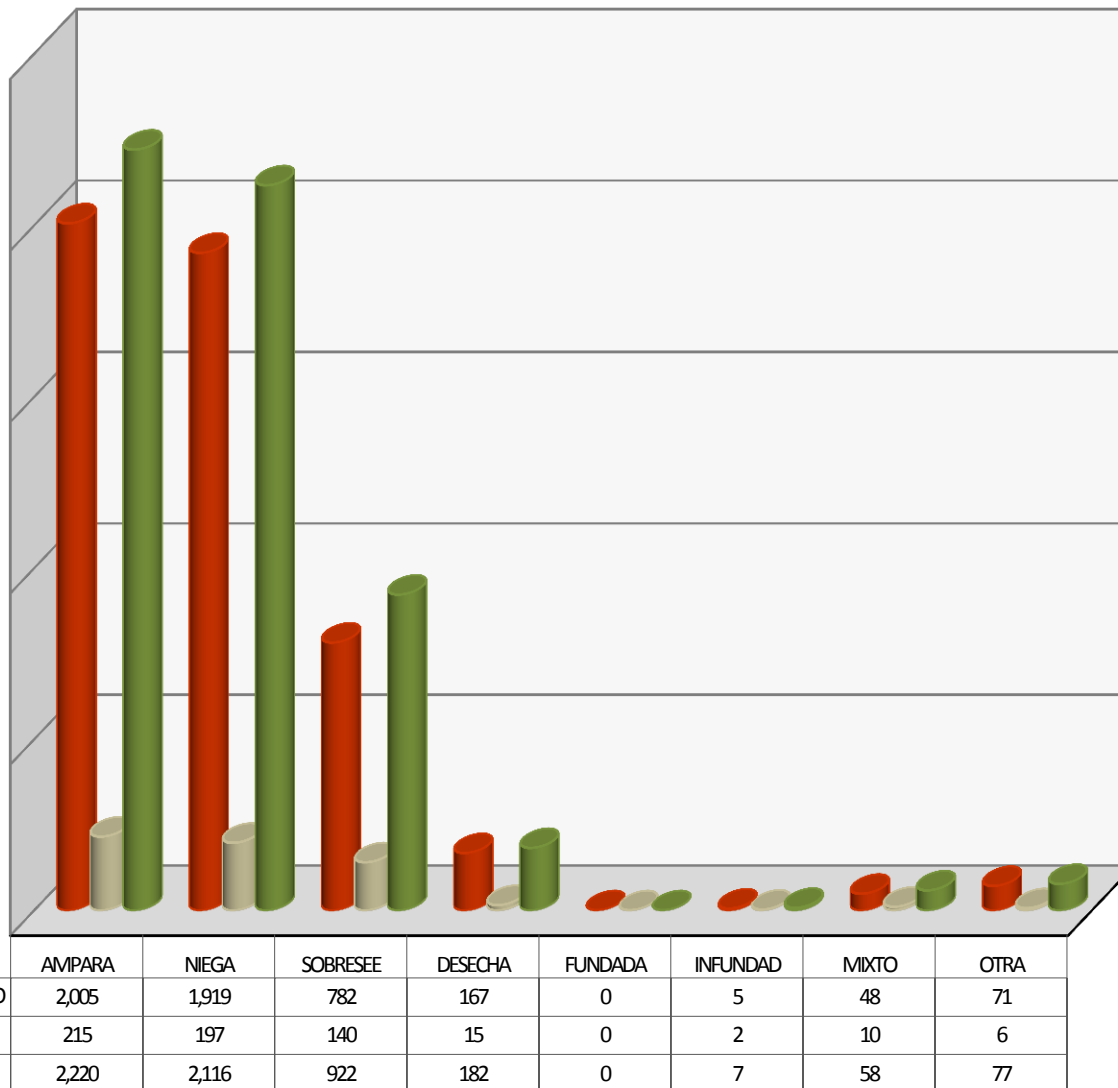
ACUMULADO
ENERO - AGOSTO

S A L A S	1°	2°	3°	4°	5°	6°	7°	8°	S.G.A.	TOTAL
AMPARA	492	249	300	262	187	285	238	175	32	2,220
NIEGA	284	219	216	213	213	418	302	219	32	2,116
SOBRESEE	102	136	124	185	83	86	74	52	80	922
DESECHA	44	12	14	21	15	45	24	6	1	182
FUNDADA	0	0	0	0	0	0	0	0	0	0
INFUNDADA	2	2	0	1	0	1	0	0	1	7
MIXTO	10	2	8	0	17	0	0	1	20	58
OTRA	36	4	8	8	0	7	7	0	7	77
TOTAL	970	624	670	690	515	842	645	453	173	5,582

DIRECTOS : 3,890
INDIRECTOS: 1,694

COMPARATIVO DE EJECUTORIAS RECIBIDAS
A G O S T O

	AÑOS		DIFERENCIA	
	2015	2016	ABS	%
AMPARA	2,226	2,220	6	0.3
NIEGA	2,557	2,116	441	17.2



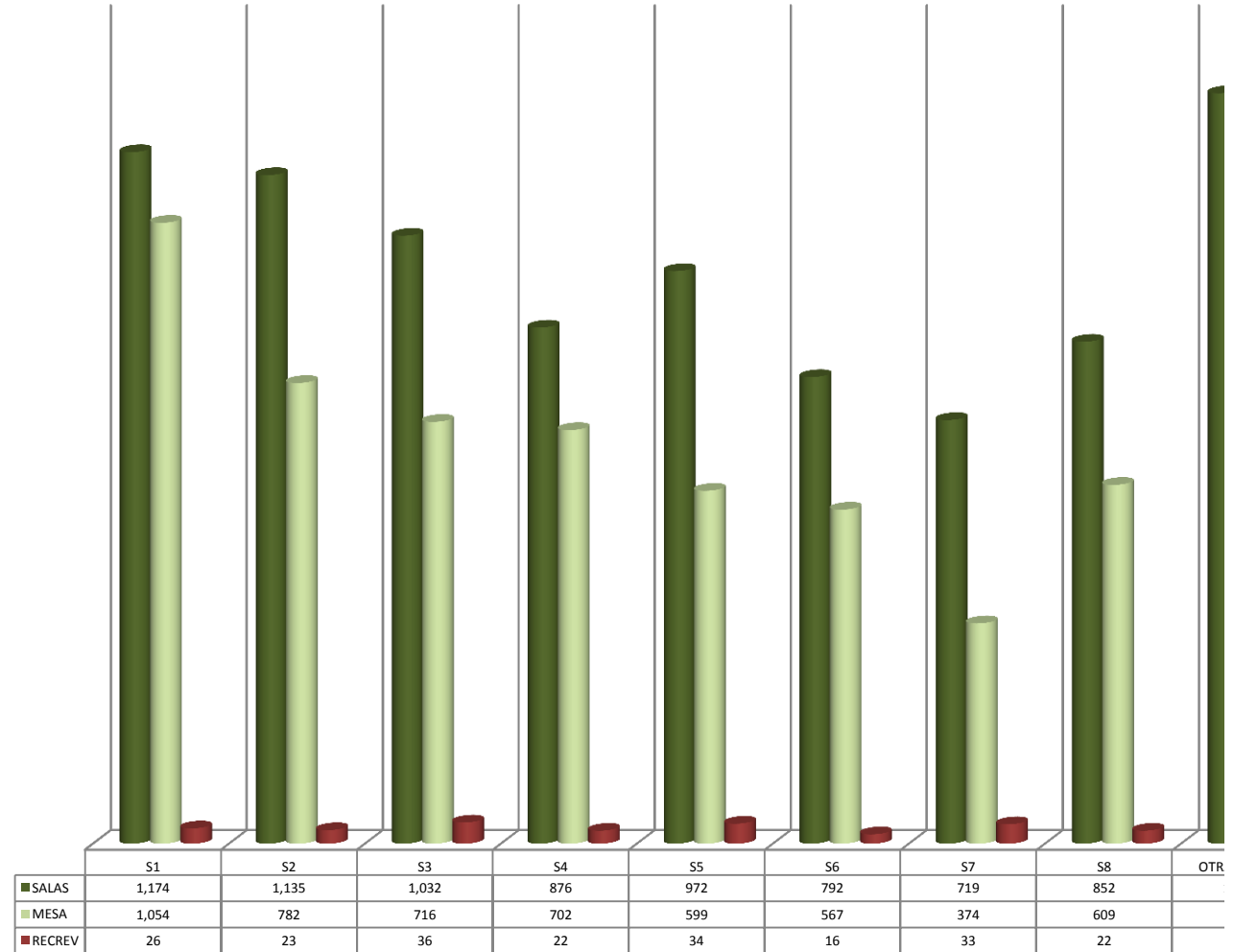
EJECUTORIAS RECIBIDAS EN EL MES DE AGOSTO : 585

TOTAL DE PROMOCIONES INGRESADAS

AL 31 DE AGOSTO DE 2016

TOTAL DE PROMOCIONES INGRESADAS AGOSTO 2016

	TURNADO DEL MES
1a Sala	1,174
Mesa-1	1,054
RECREV 1	26
2a Sala	1,135
Mesa-2	782
RECREV 2	23
3a Sala	1,032
Mesa-3	716
RECREV 3	36
4a Sala	876
Mesa-4	702
RECREV 4	22
5a Sala	972
Mesa-5	599
RECREV 5	34
6a Sala	792
Mesa-6	567
RECREV 6	16
7a Sala	719
Mesa-7	374
RECREV 7	33
8a Sala	852
Mesa-8	609
RECREV 8	22
Otras áreas	1,274
TOTAL	14,441



* **RECREV** (PROMOCIONES RECIBIDAS DE RECURSOS DE REVISIÓN)

PROMOCIONES INGRESADAS POR OFICIALIA DE PARTES EN EL MES DE AGOSTO: 14,441

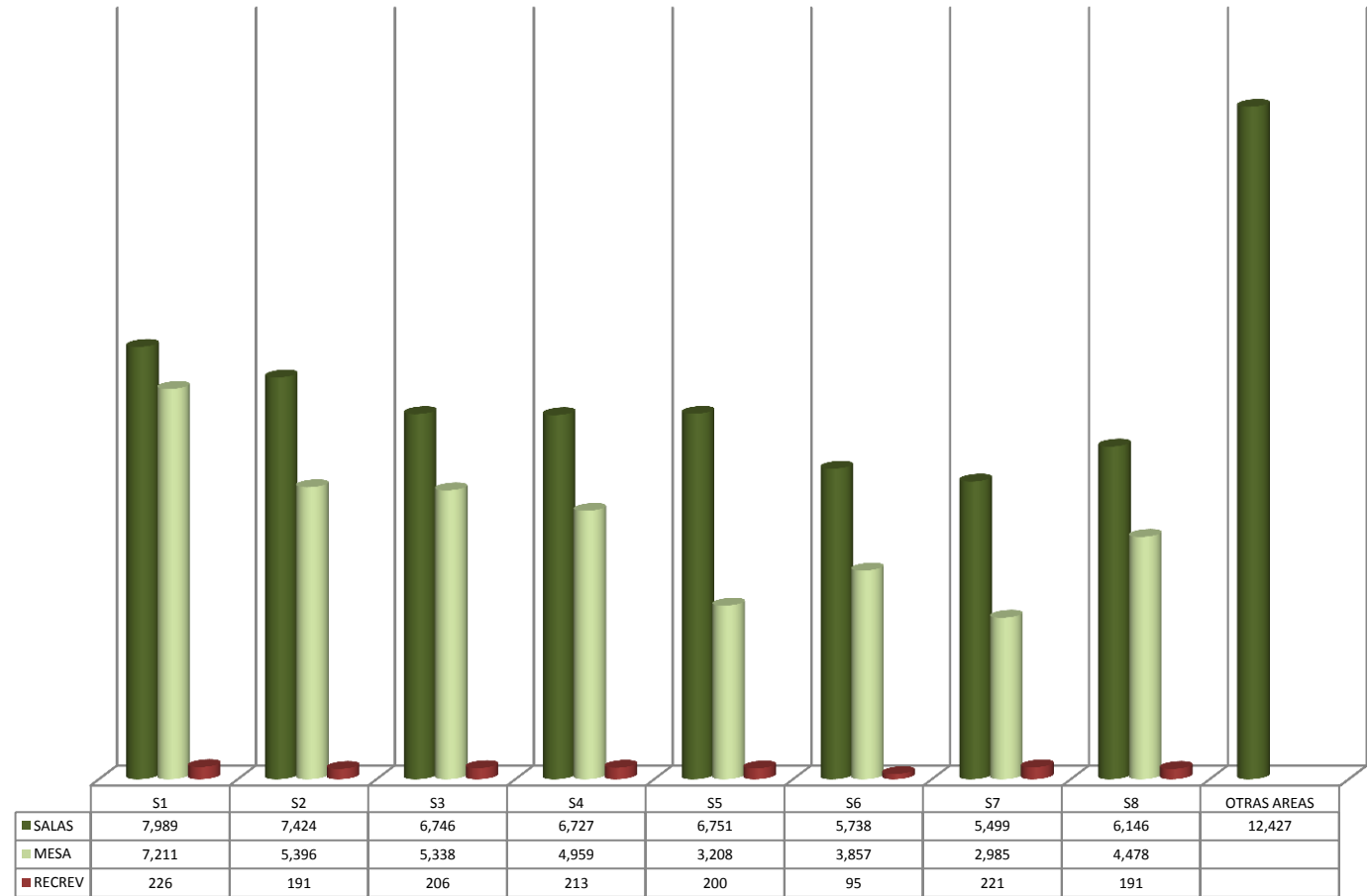
TOTAL DE PROMOCIONES ACUMULADAS

AL 31 DE AGOSTO DE 2016

ACUMULADO DE PROMOCIONES INGRESADAS

ACUMULADO ENE/AGO

1a Sala	7,989
Mesa-1	7,211
RECREV 1	226
2a Sala	7,424
Mesa-2	5,396
RECREV 2	191
3a Sala	6,746
Mesa-3	5,338
RECREV 3	206
4a Sala	6,727
Mesa-4	4,959
RECREV 4	213
5a Sala	6,751
Mesa-5	3,208
RECREV 5	200
6a Sala	5,738
Mesa-6	3,857
RECREV 6	95
7a Sala	5,499
Mesa-7	2,985
RECREV 7	221
8a Sala	6,146
Mesa-8	4,478
RECREV 8	191
Otras áreas	12,427
TOTAL	104,422



PROMOCIONES ACUMULADAS AL MES DE AGOSTO 104,422

* RECREV (PROMOCIONES RECIBIDAS DE RECURSOS DE REVISIÓN)

TOTAL DE EXHORTOS ENVIADOS Y DILIGENCIADOS

AL 31 DE AGOSTO DE 2016

EXHORTOS PENDIENTES DE DILIGENCIAR POR AÑO

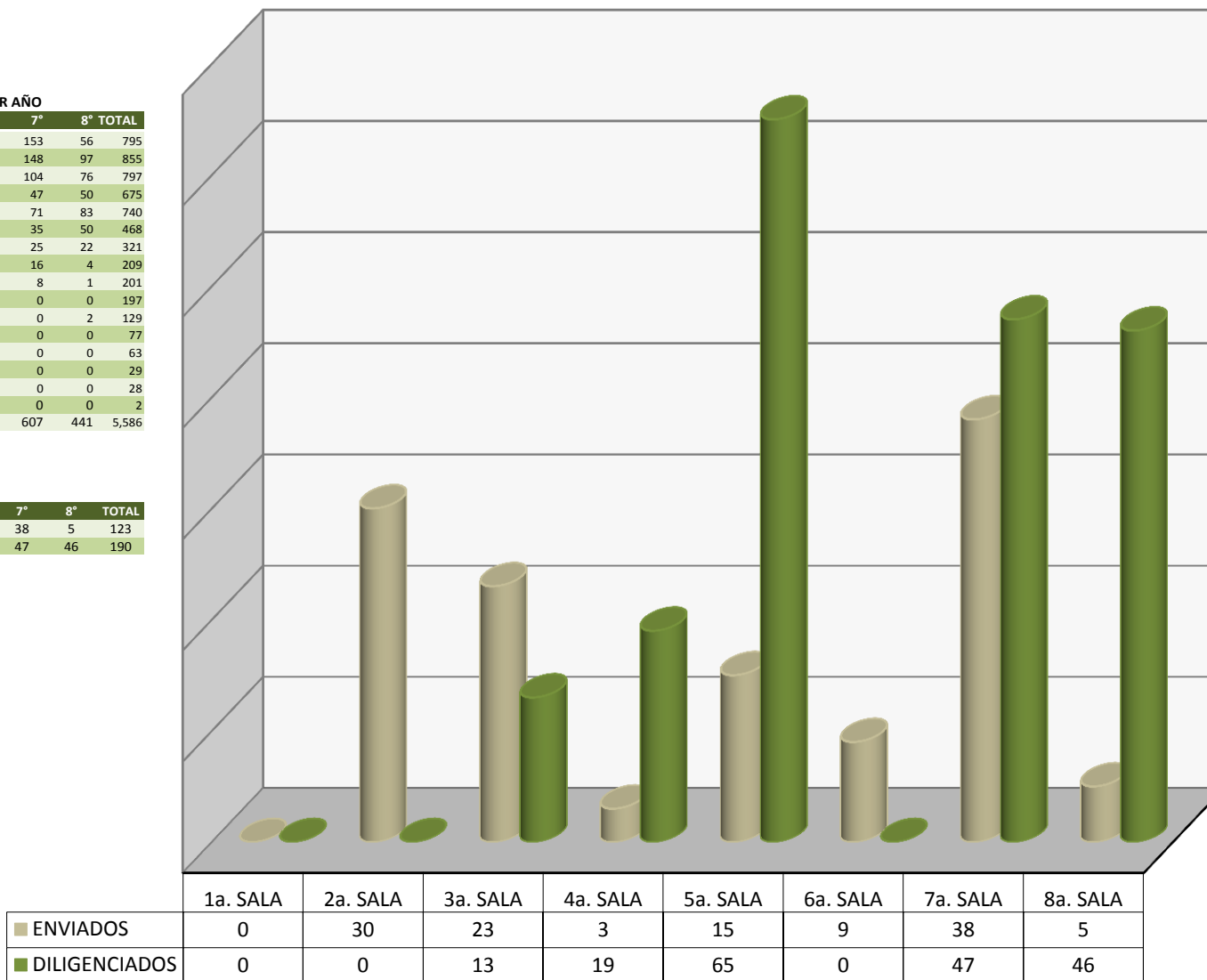
AÑO/SALA	1°	2°	3°	4°	5°	6°	7°	8°	TOTAL
2016	141	113	112	75	84	61	153	56	795
2015	31	169	119	53	121	117	148	97	855
2014	170	144	60	58	103	82	104	76	797
2013	167	153	57	39	97	65	47	50	675
2012	218	130	37	31	99	71	71	83	740
2011	137	59	24	20	97	46	35	50	468
2010	119	32	29	11	49	34	25	22	321
2009	90	19	7	11	29	33	16	4	209
2008	117	15	3	7	33	17	8	1	201
2007	130	15	0	3	29	20	0	0	197
2006	70	13	0	0	22	22	0	2	129
2005	49	5	0	0	14	9	0	0	77
2004	41	2	0	0	15	5	0	0	63
2003	17	1	0	0	5	6	0	0	29
2002	19	0	0	0	3	6	0	0	28
2001	1	0	0	0	1	0	0	0	2
TOTAL	1,517	870	448	308	801	594	607	441	5,586

EXHORTOS ENVIADOS Y DILIGENCIADOS
AGO-2016

SALAS	1°	2°	3°	4°	5°	6°	7°	8°	TOTAL
ENVIADOS	0	30	23	3	15	9	38	5	123
DILIGENC.	0	0	13	19	65	0	47	46	190

COMPARATIVO DE EXHORTOS
PENDIENTES: AGO-2015 VS AGO 2016

	AÑOS		DIFERENCIA	
	2015	2016	ABS	%
EXHORTOS:	6,520	5,586	934	14.3

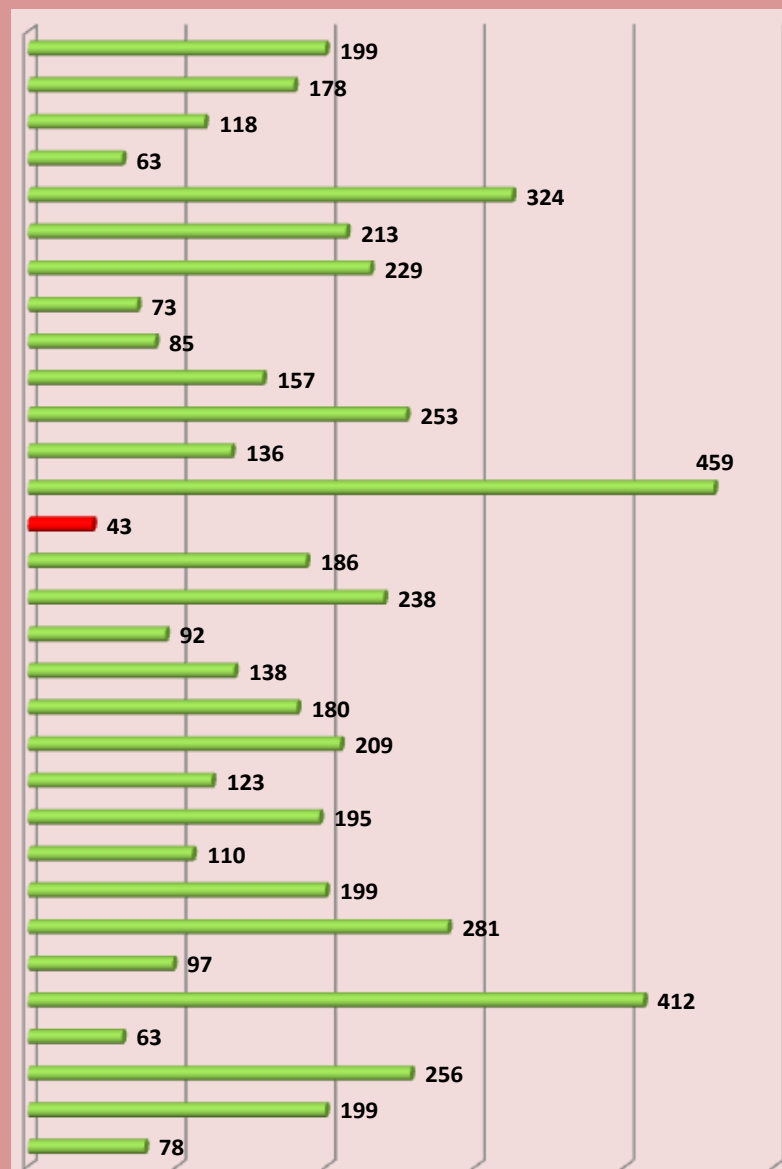


EXHORTOS ENVIADOS: 123

EXHORTOS DILIGENCIADOS: 190

EXHORTOS PENDIENTES POR ESTADO AL 31-AGO-2016

ESTADO	S-1	S-2	S-3	S-4	S-5	S-6	S-7	S-8	TOTAL EDO
AGUASCALIENTES	72	30	11	6	34	19	11	16	199
BAJA CALIFORNIA NORTE	37	36	12	10	28	18	23	14	178
BAJA CALIFORNIA SUR	23	20	10	10	19	10	15	11	118
CAMPECHE	11	4	2	5	13	10	11	7	63
CHIAPAS	71	75	30	20	38	33	30	27	324
CHIHUAHUA	53	36	30	11	34	21	8	20	213
COAHUILA	64	41	14	7	36	19	34	14	229
COLIMA	20	14	8	6	8	5	7	5	73
DURANGO	23	13	8	3	12	3	13	10	85
GUANAJUATO	38	29	15	7	21	11	20	16	157
GUERRERO	50	27	18	19	34	29	45	31	253
HIDALGO	38	19	11	11	13	22	9	13	136
JALISCO	139	82	36	29	53	48	51	21	459
MEXICO	10	0	1	0	15	7	5	5	43
MICHOACAN	66	24	16	7	27	20	12	14	186
MORELOS	62	21	34	4	28	28	40	21	238
NAYARIT	27	19	4	10	8	14	5	5	92
NUEVO LEON	51	18	6	11	17	21	10	4	138
OAXACA	41	39	17	10	22	15	18	18	180
PUEBLA	68	22	9	8	31	22	27	22	209
QUERETARO	56	8	5	2	26	16	10	0	123
QUINTANA ROO	38	33	29	12	23	15	22	23	195
SAN LUIS POTOSI	19	14	7	10	21	19	11	9	110
SINALOA	64	35	11	11	23	24	20	11	199
SONORA	77	65	19	10	41	31	25	13	281
TABASCO	31	10	2	6	16	16	6	10	97
TAMAULIPAS	107	65	38	27	55	43	46	31	412
TLAXCALA	23	5	7	1	13	5	8	1	63
VERACRUZ	64	37	20	17	51	30	18	19	256
YUCATAN	57	19	11	15	32	14	31	20	199
ZACATECAS	17	10	7	3	9	6	16	10	78
TOTAL POR SALA	1,517	870	448	308	801	594	607	441	5,586



NOTA: Los estados de México, Morelos, Puebla, Querétaro, Tlaxcala, Guanajuato y Michoacán forman parte del seguimiento al Programa de Apoyo al Rezago

DILIGENCIA DE EXPEDIENTES REALIZADAS POR LAS SALAS

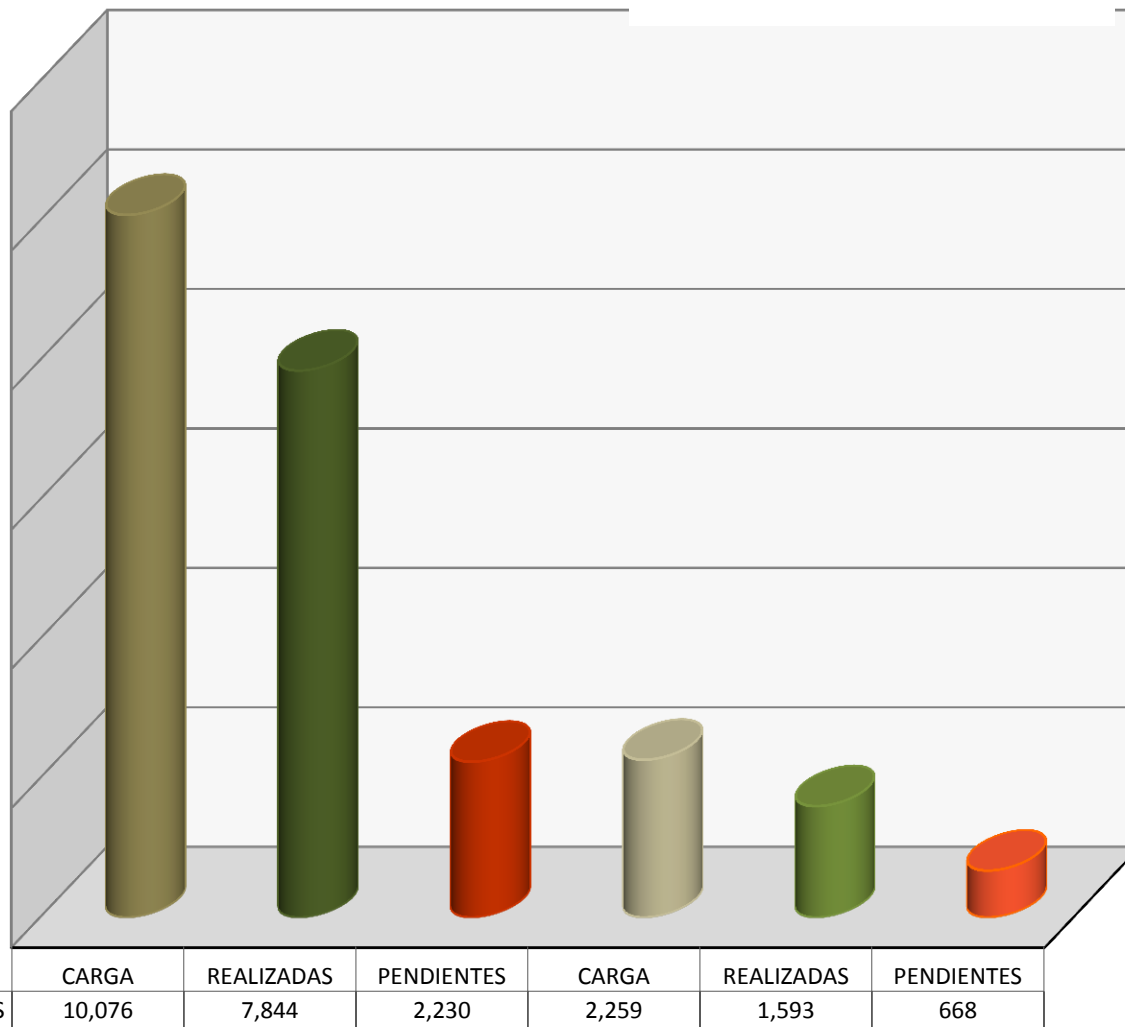
AL 31 DE AGOSTO DE 2016

CLASIFICADO DE DILIGENCIA DE EXPEDIENTES TURNADAS AGOSTO/2016

	TURNADAS		REALIZADAS		PENDIENTES	
	del mes	mes ant.	del mes	mes ant.	del mes	mes ant.
Notificación	236	41	232	32	4	9
Inspecciones:	75	40	59	19	16	21
Cotejos:	355	133	211	95	144	38
Req. De Pago:	547	81	476	41	71	40
Reinstalaciones:	53	6	48	4	5	2
Aut.Admis:	196	99	150	66	46	33
Emplazamientos:	932	247	664	171	268	76
Citaciones:	1,075	585	447	428	628	157
Laudos:	1,111	111	1,045	74	66	37
Otras Notificaciones:	5,447	912	4,470	660	975	254
Diversos:	49	4	42	3	7	1
Ajuste (Extemporaneas)	0	0	0	0	0	0
TOTAL	10,076	2,259	7,844	1,593	2,230	668

DILIGENCIA DE EXPEDIENTES POR SALA AL 31 DE AGOSTO DEL 2016

	CARGA TOTAL		REALIZADAS		PENDIENTES	
	del mes	mes ant.	del mes	mes ant.	del mes	mes ant.
1a. SALA	922	53	852	32	70	21
2a. SALA	1,987	647	964	506	1,023	141
3a. SALA	1,355	493	1,139	390	216	103
4a. SALA	1,119	139	1,071	141	46	0
5a. SALA	1,534	343	1,159	132	375	211
6a. SALA	1,299	127	1,041	53	258	74
7a. SALA	926	297	758	201	168	96
8a. SALA	934	160	860	138	74	22
S.G.A.	0	0	0	0	0	0
Ajuste (Extemporaneas)	0	0	0	0	0	0
TOTAL	10,076	2,259	7,844	1,593	2,230	668

NOTIFICACION DE EXPEDIENTES

AGOSTO
MESES ANTERIORES

De las **9,437** diligencias realizadas: **7,844** corresponden al mes de agosto; **1,593** corresponden a meses anteriores. De estas dos cifras, **766** cédulas fueron reportadas como no realizadas y **388** razonadas. Quedando **2,898** cédulas pendientes.

DILIGENCIAS TURNADAS Y REALIZADAS POR LA UNIDAD DE ACTUARIOS (SGA)

AL 31 DE AGOSTO DE 2016

CLASIFICADO DE DILIGENCIAS TURNADAS AGOSTO/2016

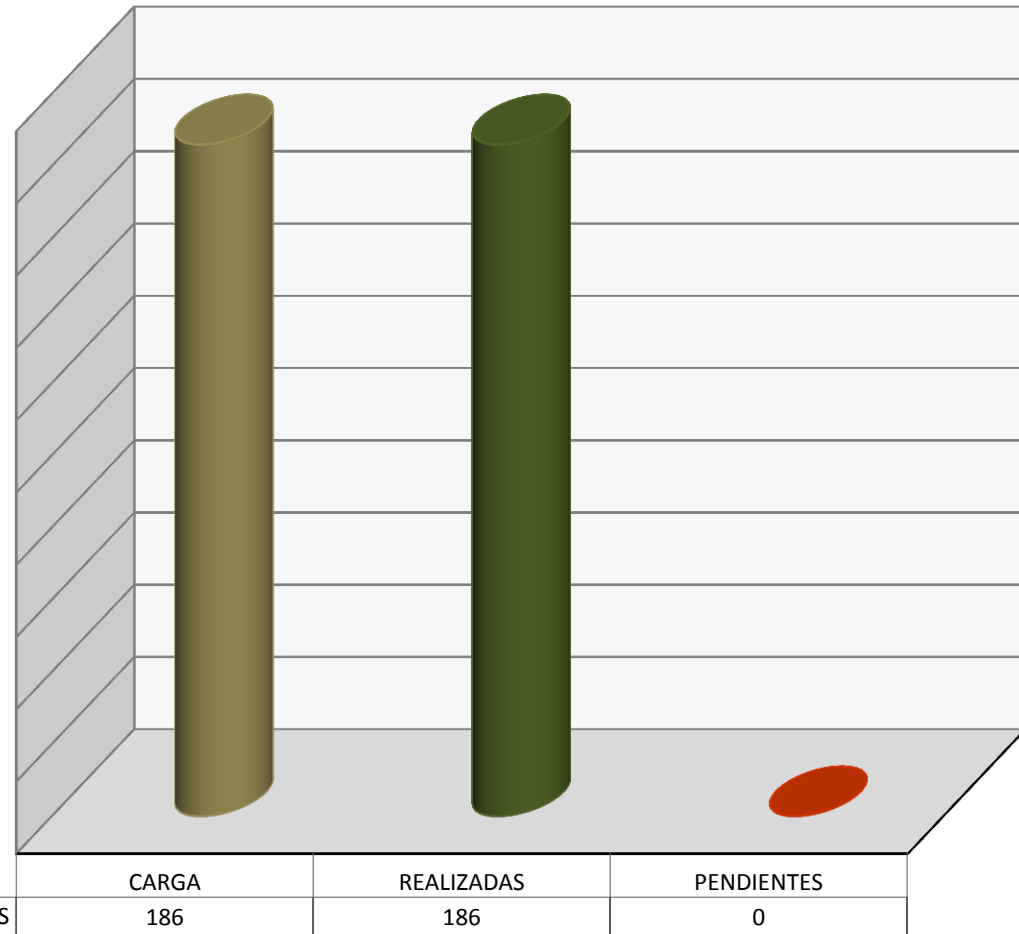
	TURNADAS		REALIZADAS		PENDIENTES	
	del mes	mes ant.	del mes	mes ant.	del mes	mes ant.
Notificaciones:	0	0	0	0	0	0
Inspecciones:	0	0	0	0	0	0
Cotejos:	1	0	1	0	0	0
Req. De Pago:	0	0	0	0	0	0
Reinstalaciones:	0	0	0	0	0	0
Aut. Admis.:	0	0	0	0	0	0
Emplazamientos:	2	0	2	0	0	0
Citaciones:	7	0	7	0	0	0
Laudos:	11	0	11	0	0	0
Otras Notif.:	165	0	165	0	0	0
Diversos:	0	0	0	0	0	0
Amparos:	0	0	0	0	0	0
TOTAL	186	0	186	0	0	0

DILIGENCIAS POR SALA

	CARGA TOTAL		REALIZADAS		PENDIENTES	
	del mes	mes ant.	del mes	mes ant.	del mes	mes ant.
1a. SALA	0	0	0	0	0	0
2a. SALA	0	0	0	0	0	0
3a. SALA	0	0	0	0	0	0
4a. SALA	0	0	0	0	0	0
5a. SALA	0	0	0	0	0	0
6a. SALA	0	0	0	0	0	0
7a. SALA	0	0	0	0	0	0
8a. SALA	0	0	0	0	0	0
S.G.A.	186	0	186	0	0	0
AMPAROS	0	0	0	0	0	0
TOTAL	186	0	186	0	0	0

COMPARATIVO DE DILIGENCIAS ACTUARIALES AGOSTO

	AÑOS		DIFERENCIA	
	2015	2016	ABS	%
TURNADAS	194	186	8	4%
REALIZADAS	172	186	14	8%
PENDIENTES	22	0	22	0%



AGOSTO

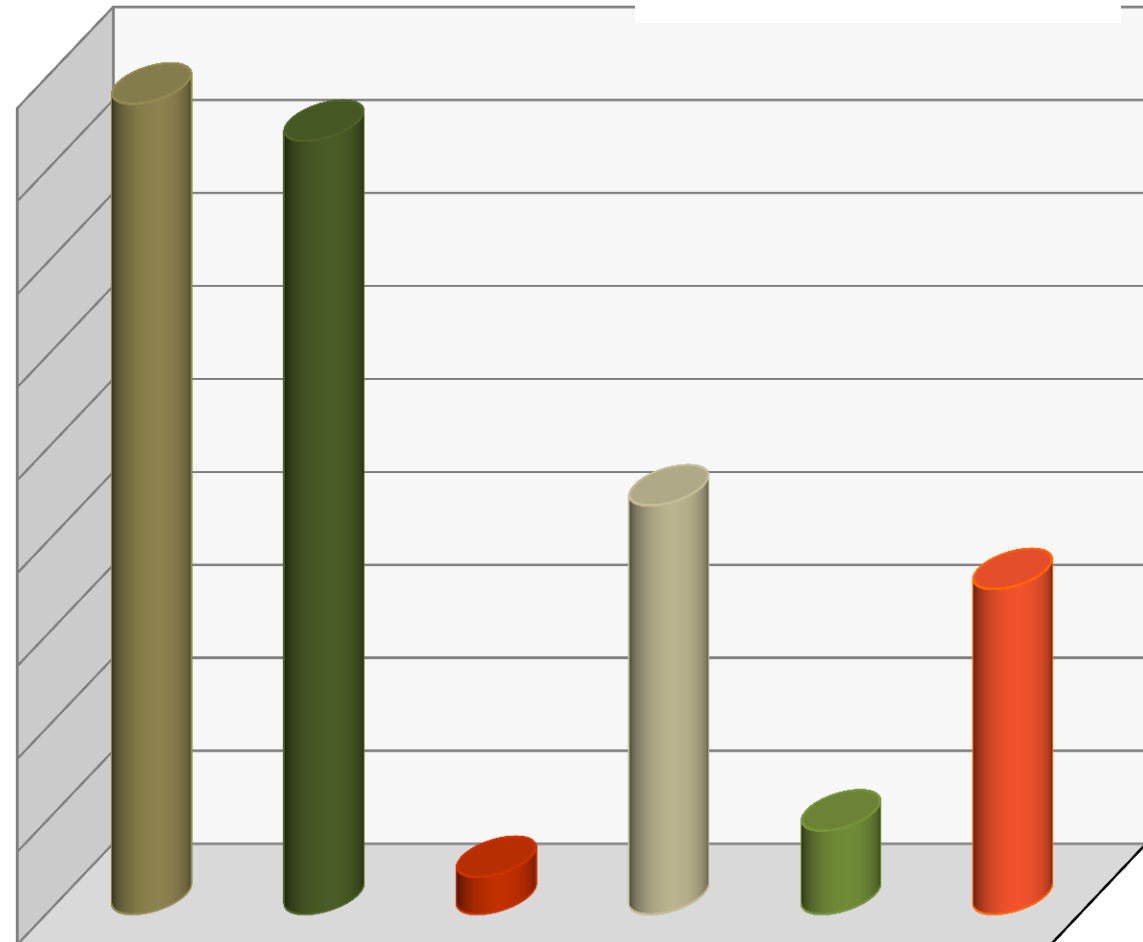
DILIGENCIA DE AMPAROS REALIZADAS POR LAS SALAS

AL 31 DE AGOSTO DE 2016

CLASIFICADO DE DILIGENCIA DE AMPAROS TURNADAS AGOSTO/ 2016

	TURNADAS		REALIZADAS		PENDIENTES	
	del mes	mes ant.	del mes	mes ant.	del mes	mes ant.
Notificación	432	214	412	41	20	173
Inspecciones:	0	0	0	0	0	0
Cotejos:	3	0	3	0	0	0
Req. De Pago:	1	6	1	4	0	2
Reinstalaciones:	0	0	0	0	0	0
Aut.Admis:	0	0	0	0	0	0
Emplazamientos:	0	0	0	0	0	0
Citaciones:	0	0	0	0	0	0
Laudos:	0	0	0	0	0	0
Otras Notificaciones:	0	0	0	0	0	0
Diversos:	0	0	0	0	0	0
Ajuste (Extemporaneas)	0	0	0	0	0	0
TOTAL	436	220	416	45	20	175

NOTIFICACION DE AMPAROS



DILIGENCIA DE AMPAROS POR SALA AL 31 DE AGOSTO DEL 2016

	CARGA TOTAL		REALIZADAS		PENDIENTES	
	del mes	mes ant.	del mes	mes ant.	del mes	mes ant.
1a. SALA	0	1	0	0	0	1
2a. SALA	27	97	19	20	8	77
3a. SALA	47	18	46	11	1	7
4a. SALA	87	8	77	8	10	0
5a. SALA	63	18	63	1	0	17
6a. SALA	94	2	94	0	0	2
7a. SALA	37	40	37	1	0	39
8a. SALA	81	36	80	4	1	32
S.G.A.	0	0	0	0	0	0
Ajuste (Extemporaneas)	0	0	0	0	0	0
TOTAL	436	220	416	45	20	175

	CARGA	REALIZADAS	PENDIENTES	CARGA	REALIZADAS	PENDIENTES
NOTIFICACIONES	436	416	20	220	45	175

AGOSTO

MESES ANTERIORES

De las **461** diligencias de amparos realizadas: **416** corresponden al mes de agosto; **45** corresponden a meses anteriores. Quedando **195** cédulas pendientes.

PRODUCTIVIDAD ACTUARIAL AGOSTO/2016 SALAS: 1 A LA 4

ACTUARIO	PENDIENTE	RECIBIDAS	REALIZADO	RAZONADO	NO REALIZADO	PENDIENTE JULIO 2016
100 LIC. RAUL RODRIGUEZ MONROY	0	175	175	0	0	0
101 INHABILITADO	0	0	0	0	0	0
102 INHABILITADO	0	0	0	0	0	0
103 LIC. ANGIE DANAHE RUIZ TREJO	0	0	0	0	0	0
104 LIC. ADZUIRA RODRIGUEZ MOSRI	2	186	124	17	1	46
105 LIC. DANIELA A. RESENDIZ RODRIGUEZ	15	178	151	31	0	11
106 INHABILITADO	0	0	0	0	0	0
107 LIC. RAMON ANGEL GLZ. VALLE (HABILITADO)	23	131	124	8	4	18
108 INHABILITADO	0	0	0	0	0	0
109 LIC. GABRIELA QUIJANO	7	136	121	15	2	5
110 LIC. EMMA ROSA LIEVANA VARELA	6	116	98	13	0	11
SUMA PRIMERA SALA:	53	922	793	84	7	91
200 LIC. GUILLERMO ANAYA PEREZ	0	172	172	0	0	0
201 LIC. ALBERTO FRANCO PALLAS	174	234	93	0	67	248
202 LIC. MANUEL ALMARAZ MUÑOZ	122	271	216	1	78	98
203 LIC. CAYETANO SANCHEZ ROMERO	0	679	178	0	0	501
204 LIC. ALEJANDRA SOLANO PEREZ	92	290	235	11	30	106
205 LIC. SUSANA QUINTANA SERRATO	12	136	136	2	0	10
206 INHABILITADO	0	0	0	0	0	0
207 INHABILITADO	0	0	0	0	0	0
208 INHABILITADO	0	0	0	0	0	0
209 LIC. LUIS EDUARDO PORTALES MORENO	247	205	108	1	142	201
SUMA SEGUNDA SALA:	647	1,987	1,138	15	317	1,164
300 LIC. FEDERICO CHAVEZ MERCADO	1	472	458	4	9	2
301 INHABILITADO	0	0	0	0	0	0
302 LIC. BERENICE SANCHEZ MEJIA	28	68	53	2	10	31
303 LIC. JUAN JOSE MOLINA VELASCO	68	98	92	26	9	39
304 LIC. ADRIANA MORENO LOPEZ	0	1	1	0	0	0
305 LIC. PAULINA ALTUZAR CARRAZCO	42	73	46	1	13	55
306 LIC. CRISTIAN MQZ. TOLEDO(HABILITADO)	55	119	96	7	27	44
307 INHABILITADO	0	0	0	0	0	0
308 LIC. ALEJANDRA A. GARCIA HDZ (HABILITAD	1	122	102	13	4	4
309 LIC. GERARDO RAYON TORRES (HABILITADO)	167	294	288	31	16	126
310 LIC. RICARDO MARTINEZ FALCON (PRESTADO)	28	75	75	7	3	18
311 INHABILITADO	103	33	58	5	73	0
SUMA TERCERA SALA:	493	1,355	1,269	96	164	319
400 LIC. ALEJANDRA DE LA O HERNANDEZ	1	231	228	0	0	4
401 LIC. JAIME LIMA GONZALEZ	37	189	204	14	4	4
402 LIC. ANGELA ESPINOZA PASCUAL	10	43	42	2	7	2
403 LIC. AIDE OLMEDO ROJAS	41	143	148	18	10	8
404 LIC. FERNANDO BONILLA (HABILITADO)	11	114	97	7	7	14
405 LIC. OMAR BENZ (HABILITADO)	15	123	105	27	3	3
406 LIC. HUGO FLORES ZUÑIGA	21	149	152	10	4	4
407 LIC. VICTOR JOSE MEJIA MEJIA	3	127	115	8	0	7
SUMA CUARTA SALA:	139	1,119	1,091	86	35	46

PRODUCTIVIDAD ACTUARIAL AGOSTO/2016 SALAS: 5 A LA 8

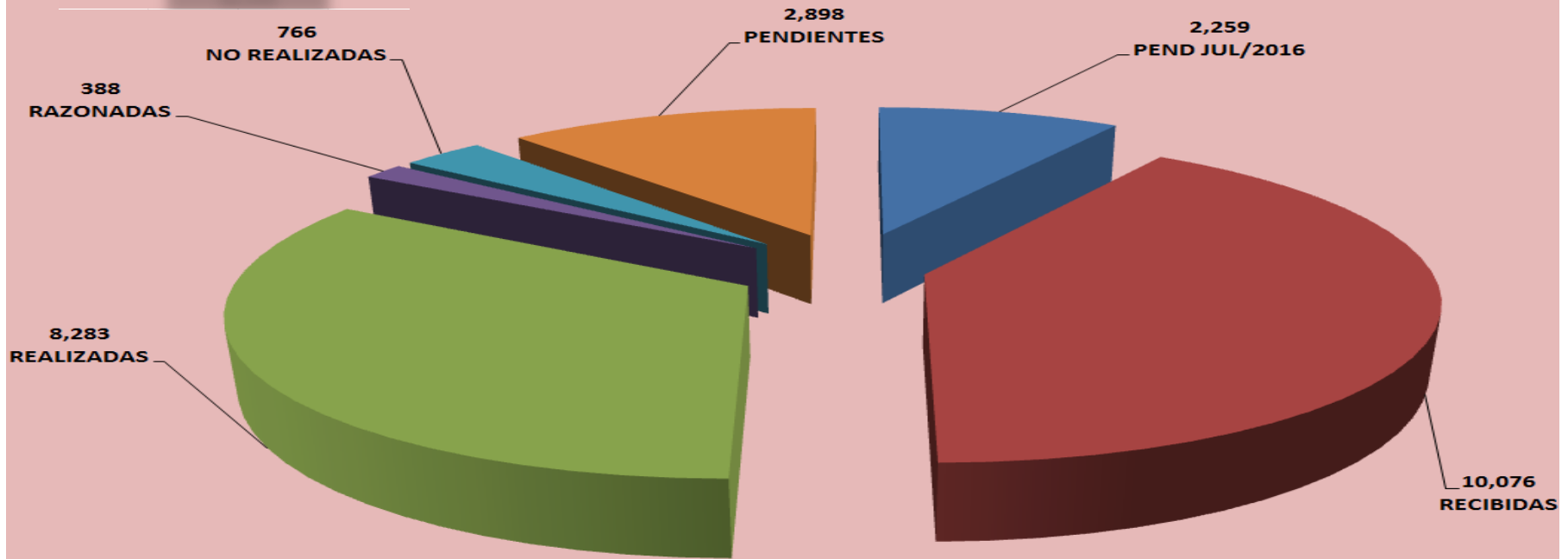
ACTUARIO		PENDIENTE	RECIBIDAS	REALIZADO	RAZONADO	NO REALIZADO	PENDIENTE JULIO 2016
500	INHABILITADO	0	0	0	0	0	0
501	LIC. JUAN URBANO AGUILAR	63	127	43	5	1	141
502	LIC. GUILLERMO ALFARO ESPEJEL	40	89	66	5	0	58
503	LIC. RAQUEL BARRIENTOS MENDOZA	5	696	688	1	4	8
504	LIC. IVAN COSSILEON ESCALANTE	67	145	118	12	3	79
505	INHABILITADO	0	0	0	0	0	0
506	LIC. OSCAR MUÑOZ FERNANDEZ	72	142	88	15	6	105
507	LIC. RAFAEL DOMINGUEZ CAYETANO	39	95	75	1	4	54
508	LIC. NESTOR VELASQUEZ TELLEZ	28	140	77	4	0	87
509	INHABILITADO	0	0	0	0	0	0
510	LIC. ANTONIO AGUILAR CORREA	29	100	59	16	0	54
SUMA QUINTA SALA:		343	1,534	1,214	59	18	586
600	LIC. SILVIA G. RIVADENEYRA SIERRA	0	0	0	0	0	0
601	INHABILITADO	0	30	29	1	0	0
602	LIC. CARLOS OLIVERARODRIGUEZ	42	168	118	4	11	77
603	LIC. JORGE VICTORIA VENTURA	30	165	124	3	1	67
604	INHABILITADO	0	0	0	0	0	0
605	LIC. BLANCA ELIA MARES GONZALEZ	4	561	458	12	14	81
606	LIC. PAOLA MERCEDES SALINAS OLMOS	26	169	116	4	7	68
607	LIC. JAVIER HERNANDEZ CISNEROS	25	206	181	5	6	39
SUMA SEXTA SALA:		127	1,299	1,026	29	39	332
700	LIC. FILIBERTO CARO	0	505	505	0	0	0
701	INHABILITADO	54	73	88	12	27	0
702	LIC. JUAN GARCIA OLVERA	112	73	16	0	47	122
703	LIC. LUIS DANIEL CORTES OLIVAREZ	0	15	15	0	0	0
704	INHABILITADO	0	84	80	0	4	0
705	LIC. SANDRA BAUTISTA NAVARRO	131	176	96	2	67	142
SUMA SÉPTIMA SALA:		297	926	800	14	145	264
800	INHABILITADO	0	0	0	0	0	0
801	LIC. MARCO A. BONILLA RODRIGUEZ	23	100	111	0	0	12
802	LIC. JOSE LUIS GARCIA COMAS	25	167	152	0	18	22
803	LIC. CARLOS ABRAHAM AVILA	36	117	115	2	13	23
804	LIC. DAVID RENTERIA LEON	29	228	238	0	0	19
805	LIC. JESSICA CORTES SALINAS (INACTIVO)	0	0	0	0	0	0
806	LIC. ERIKA HERNANDEZ SOLIS	29	104	121	0	3	9
807	LIC. RODRIGO A. GONZALEZ LUNA	0	79	76	1	2	0
808	LIC. DAISY OLIVIA CALVA PULIDO	0	47	47	0	0	0
809	LIC. ARTURO VIGUERIAS AGUILAR	18	92	92	2	5	11
SUMA OCTAVA SALA:		160	934	952	5	41	96
TOTAL		2,259	10,076	8,283	388	766	2,898

PRODUCTIVIDAD DE ACTUARIOS AGO/2016

9,437

(REALIZADAS + RAZONADAS + NO REALIZADAS)

ACUMULADO ANUAL DE CÉDULAS RECIBIDAS
ENE-AGO/2016: **56,533**



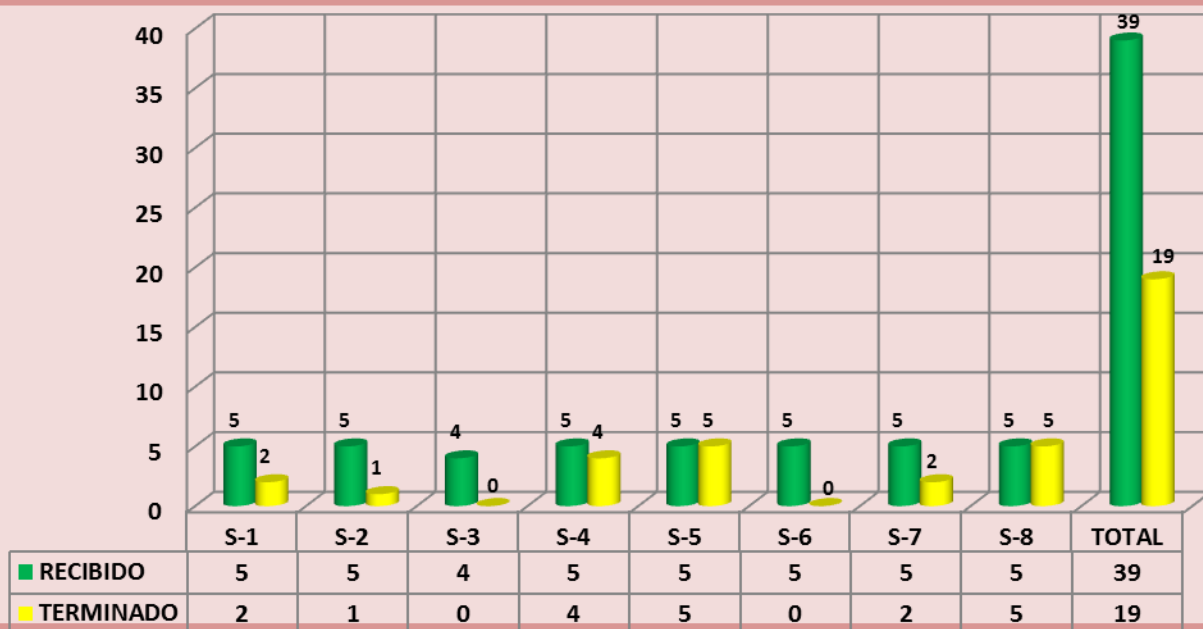
% DE PRODUCTIVIDAD ACTUARIAL POR SALA AGOSTO/2016

SALA	PENDIENTES (JUL/16)	RECIBIDAS	% RECIBIDO	REALIZADAS	% REALIZADO	RAZONADAS	% RAZONADAS	NO REALIZADAS	% NO REALIZADO	PENDIENTES DE REALIZAR	% PEND. REALIZAR
Primera Sala	53	922	9.15%	793	9.57%	84	21.65%	7	0.91%	91	3.14%
Segunda Sala	647	1,987	19.72%	1,138	13.74%	15	3.87%	317	41.38%	1,164	40.17%
Tercera Sala	493	1,355	13.45%	1,269	15.32%	96	24.74%	164	21.41%	319	11.01%
Cuarta Sala	139	1,119	11.11%	1,091	13.17%	86	22.16%	35	4.57%	46	1.59%
Quinta Sala	343	1,534	15.22%	1,214	14.66%	59	15.21%	18	2.35%	586	20.22%
Sexta Sala	127	1,299	12.89%	1,026	12.39%	29	7.47%	39	5.09%	332	11.46%
Séptima Sala	297	926	9.19%	800	9.66%	14	3.61%	145	18.93%	264	9.11%
Octava Sala	160	934	9.27%	952	11.49%	5	1.29%	41	5.35%	96	3.31%
SGA	0	0	0.00%	0	0.00%	0	0.00%	0	0.00%	0	0.00%
TOTALES:	2,259	10,076	100%	8,283	100%	388	100%	766	100%	2,898	100%

MENSUAL: AGO/2016

PROGRAMA DE APOYO A CONVENIOS

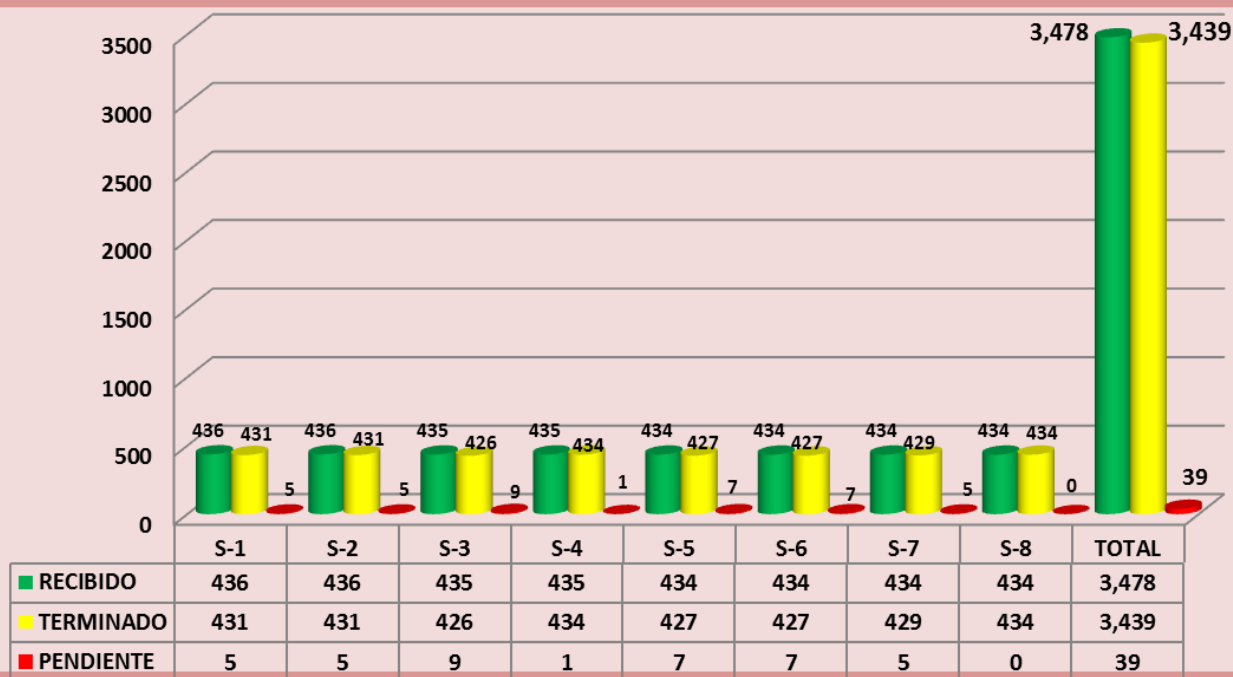
(RECIBIDO Y TERMINADO AGO 2016)



ACUMULADO: ENE-AGO/2016

PROGRAMA DE APOYO A CONVENIOS

(ACUMULADO DE RECIBIDO Y TERMINADO ENE-AGO 2016)



PROGRAMA DE APOYO A CONVENIOS

ACTIVOS POR DEPENDENCIA

AGOSTO 2016

DEPENDENCIAS	S1	S2	S3	S4	S5	S6	S7	S8	TOTAL
DEPENDENCIAS AUTÓNOMAS									
Tribunal superior Agrario	0	0	2	0	0	0	0	0	2
Tribunal Superior Agrario	0	0	2	0	0	0	0	0	2
SECRETARÍAS DE ESTADO									
Secretaría de Agricultura, Ganadería, Desarrollo Rural, Pesca y Alimentación	1	1	4	1	7	3	1	0	18
Secretaría de Agricultura, Ganadería, Desarrollo Rural, Pesca y Alimentación	1	1	4	1	7	3	1	0	18
Secretaría de Comunicaciones y Transportes	1	2	1	0	0	0	1	0	5
Secretaría de Comunicaciones y Transportes	1	2	1	0	0	0	1	0	5
Secretaría de Medio Ambiente y Recursos Naturales	3	2	2	0	0	4	3	0	14
Comisión Nacional del Agua	3	2	2	0	0	4	3	0	14
Total	5	5	9	1	7	7	5	0	39